

Принята  
на заседании педсовете МДОУ  
д/с «Солнышко»  
«01» сентябрь 2023 г.

Протокол № 1

Утверждаю  
заведующая МДОУ  
д/с «Солнышко»  
\_\_\_\_\_ Г.А. Горбунова  
«01» сентября 20 23 г.  
Приказ №41-р

**ФЕДЕРАЛЬНАЯ  
ОБРАЗОВАТЕЛЬНАЯ ПРОГРАММА  
ДОШКОЛЬНОГО ОБРАЗОВАНИЯ  
муниципального дошкольного  
образовательного учреждения  
общеразвивающего вида  
детский сад «Солнышко»**

<b>I. ЦЕЛЕВОЙ РАЗДЕЛ ФОРМ.....</b>	<b>5</b>
1. ПОЯСНИТЕЛЬНАЯ ЗАПИСКА. ....	5
1.1. ЦЕЛИ И ЗАДАЧИ РЕАЛИЗАЦИИ ПРОГРАММЫ. ....	6
1.2. ПРИНЦИПЫ И ПОДХОДЫ К ФОРМИРОВАНИЮ ПРОГРАММЫ .....	7
1.3. ХАРАКТЕРИСТИКИ ОСОБЕННОСТЕЙ РАЗВИТИЯ ДЕТЕЙ ДОШКОЛЬНОГО ВОЗРАСТА .....	7
2. ПЛАНИРУЕМЫЕ РЕЗУЛЬТАТЫ УСВОЕНИЯ ПРОГРАММЫ. ....	8
2.1. ПЕДАГОГИЧЕСКАЯ ДИАГНОСТИКА .....	19
<b>II. СОДЕРЖАТЕЛЬНЫЙ РАЗДЕЛ.....</b>	<b>22</b>
1. ОПИСАНИЕ ОБРАЗОВАТЕЛЬНОЙ ДЕЯТЕЛЬНОСТИ В СООТВЕТСТВИИ С НАПРАВЛЕНИЯМИ РАЗВИТИЯ РЕБЕНКА ОТ 2 ЛЕТ ДО ШКОЛЫ .....	22
1.1. ОБРАЗОВАТЕЛЬНАЯ ОБЛАСТЬ «СОЦИАЛЬНО-КОММУНИКАТИВНОЕ РАЗВИТИЕ» .....	22
1.2. ОБРАЗОВАТЕЛЬНАЯ ОБЛАСТЬ «ПОЗНАВАТЕЛЬНОЕ РАЗВИТИЕ» .....	32
1.3. ОБРАЗОВАТЕЛЬНАЯ ОБЛАСТЬ «РЕЧЕВОЕ РАЗВИТИЕ» .....	46
1.4. ОБРАЗОВАТЕЛЬНАЯ ОБЛАСТЬ «ХУДОЖЕСТВЕННО-ЭСТЕТИЧЕСКОЕ РАЗВИТИЕ» .....	52
1.5. ОБРАЗОВАТЕЛЬНАЯ ОБЛАСТЬ «ФИЗИЧЕСКОЕ РАЗВИТИЕ».....	62
2. РАЗВИТИЕ ИГРОВОЙ ДЕЯТЕЛЬНОСТИ.....	71
3. КОРРЕКЦИОННАЯ РАБОТА .....	74
4. ГРУППА КРАТКОВРЕМЕННОГО ПРЕБЫВАНИЯ «КРОХА» .....	80
5. ОПИСАНИЕ ФОРМ, СПОСОБОВ, МЕТОДОВ И СРЕДСТВ РЕАЛИЗАЦИИ ПРОГРАММЫ.....	82
6. КРУЖКОВАЯ РАБОТА .....	92
7. ТЕХНОЛОГИИ ЛИЧНОСТНО-ОРИЕНТИРОВАННОГО ВЗАИМОДЕЙСТВИЯ ПЕДАГОГА С ДЕТЬМИ .....	93
8. ФОРМЫ ВЗАИМОДЕЙСТВИЯ С СЕМЬЯМИ ВОСПИТАННИКОВ. ....	99
<b>III. ОРГАНИЗАЦИОННЫЙ РАЗДЕЛ. ....</b>	<b>102</b>
1. МАТЕРИАЛЬНО-ТЕХНИЧЕСКОЕ ОБЕСПЕЧЕНИЕ ПРОГРАММЫ. ....	102
2. ОБЕСПЕЧЕНИЕ МЕТОДИЧЕСКИМИ РЕКОМЕНДАЦИЯМИ И СРЕДСТВАМИ ОБУЧЕНИЯ И ВОСПИТАНИЯ .....	107
3. ОРГАНИЗАЦИЯ РЕЖИМА ПРЕБЫВАНИЯ ДЕТЕЙ В ОБРАЗОВАТЕЛЬНОМ УЧРЕЖДЕНИИ .....	118
4. КАДРОВЫЙ ПОТЕНЦИАЛ МДОУ .....	122
5. ТРАДИЦИИ УЧРЕЖДЕНИЯ .....	123
6. КРАТКАЯ ПРЕЗЕНТАЦИЯ ПРОГРАММЫ: .....	123

## Общие положения

1. Федеральная образовательная программа дошкольного образования (далее - Федеральная программа) разработана в соответствии с Порядком разработки и утверждения федеральных основных общеобразовательных программ, утвержденным приказом Министерства просвещения Российской Федерации от 30 сентября 2022 г. N 874 (зарегистрирован Министерством юстиции Российской Федерации 2 ноября 2022 г., регистрационный N 70809). приказом Министерства просвещения Российской Федерации, от 25.11.2022г. N1028 «Об утверждении федеральной образовательной программы дошкольного образования»

2. Федеральная программа позволяет реализовать несколько основополагающих функций дошкольного уровня образования:

1) обучение и воспитание ребенка дошкольного возраста как гражданина Российской Федерации, формирование основ его гражданской и культурной идентичности на соответствующем его возрасту содержании доступными средствами;

2) создание единого ядра содержания дошкольного образования (далее - ДО), ориентированного на приобщение детей к традиционным духовно-нравственным и социокультурным ценностям российского народа, воспитание подрастающего поколения как знающего и уважающего историю и культуру своей семьи, большой и малой Родины;

3) создание единого федерального образовательного пространства воспитания и обучения детей от рождения до поступления в общеобразовательную организацию, обеспечивающего ребенку и его родителям (законным представителям) равные, качественные условия ДО, вне зависимости от места проживания.

3. Федеральная программа определяет единые для Российской Федерации базовые объем и содержание ДО, осваиваемые обучающимися в организациях, осуществляющих образовательную деятельность (далее - ДОО), и планируемые результаты освоения образовательной программы. Федеральная программа разработана в соответствии с федеральным государственным образовательным стандартом дошкольного образования (далее - ФГОС ДО).

Федеральный государственный образовательный стандарт дошкольного образования, утвержденный приказом Министерства образования и науки Российской Федерации от 17 октября 2013 г. N 1155 (зарегистрирован Министерством юстиции Российской Федерации 14 ноября 2013 г., регистрационный N 30384), с изменением, внесенным приказом Министерства просвещения Российской Федерации от 21 января 2019 г. N 31 (зарегистрирован Министерством юстиции Российской Федерации 13 февраля 2019 г., регистрационный N 53776).

4. ФГОС ДО и Федеральная программа являются основой для самостоятельной разработки и утверждения ДОО образовательных программ дошкольного образования (далее - Программа), обязательная часть которых должна соответствовать Федеральной программе и оформляется в виде ссылки на нее. Федеральная программа определяет объем обязательной части этих Программ, который в соответствии со ФГОС ДО составляет не менее 60% от общего объема программы. Часть, формируемая участниками образовательных отношений, составляет не более 40% и может быть ориентирована на специфику национальных, социокультурных и иных условий, в том числе региональных, в которых осуществляется образовательная деятельность; сложившиеся традиции ДОО; выбор парциальных образовательных программ и форм организации работы с детьми, которые в наибольшей степени соответствуют потребностям и интересам детей, а также возможностям педагогического коллектива и ДОО в целом. Содержание и планируемые результаты

разрабатываемых в ДОО Программ должны быть не ниже соответствующих содержания и планируемых результатов Федеральной программы.

5. Федеральная программа включает в себя учебно-методическую документацию, в состав которой входят федеральная рабочая программа воспитания (далее - Программа воспитания), примерный режим и распорядок дня дошкольных групп, федеральный календарный план воспитательной работы (далее - План) и иные компоненты.

6. В Федеральной программе содержатся целевой, содержательный и организационный разделы.

7. В целевом разделе Федеральной программы представлены: цели, задачи, принципы ее формирования; планируемые результаты освоения Федеральной программы в младенческом, раннем, дошкольном возрастах, а также на этапе завершения освоения Федеральной программы; подходы к педагогической диагностике достижения планируемых результатов.

8. Содержательный раздел Федеральной программы включает задачи и содержание образовательной деятельности по каждой из образовательных областей для всех возрастных групп обучающихся (социально-коммуникативное, познавательное, речевое, художественно-эстетическое, физическое развитие). В нем представлены описания вариативных форм, способов, методов и средств реализации Федеральной программы; особенностей образовательной деятельности разных видов и культурных практик и способов поддержки детской инициативы; взаимодействия педагогического коллектива с семьями обучающихся; направления и задачи коррекционно-развивающей работы (далее - КРР) с детьми дошкольного возраста с особыми образовательными потребностями (далее - ООП) различных целевых групп, в том числе детей с ограниченными возможностями здоровья (далее - ОВЗ) и детей-инвалидов.

В содержательный раздел Федеральной программы входит федеральная рабочая программа воспитания, которая раскрывает задачи и направления воспитательной работы, предусматривает приобщение детей к российским традиционным духовным ценностям, включая культурные ценности своей этнической группы, правилам и нормам поведения в российском обществе.

9. Организационный раздел Федеральной программы включает описание психолого-педагогических и кадровых условий реализации Федеральной программы; организации развивающей предметно-пространственной среды (далее - РППС) в ДОО; материально-техническое обеспечение Программы, обеспеченность методическими материалами и средствами обучения и воспитания.

Раздел включает примерные перечни художественной литературы, музыкальных произведений, произведений изобразительного искусства для использования в образовательной работе в разных возрастных группах, а также примерный перечень рекомендованных для семейного просмотра анимационных произведений.

В разделе представлены примерный режим и распорядок дня в дошкольных группах, федеральный календарный план воспитательной работы.

10. ДОО предоставлено право выбора способов реализации образовательной деятельности в зависимости от конкретных условий, предпочтений педагогического коллектива ДОО и других участников образовательных отношений, а также с учетом индивидуальных особенностей обучающихся, специфики их потребностей и интересов, возрастных возможностей.

11. Реализация Программ, направленных на обучение и воспитание, предполагает их интеграцию в едином образовательном процессе, предусматривает взаимодействие с

разными субъектами образовательных отношений, осуществляется с учетом принципов ДО, зафиксированных во ФГОС ДО.

12. При соблюдении требований к реализации Программ и создании единой образовательной среды создается основа для преемственности уровней дошкольного и начального общего образования.

## I. ЦЕЛЕВОЙ РАЗДЕЛ ФОП.

### *1. Пояснительная записка.*

Программа реализуется на государственном языке Российской Федерации (пункт 1.9 ФГОС ДО).

Для групп общеразвивающей и комбинированной направленности программа формируется в обязательной части Федеральной основной общеобразовательной программой дошкольного образования:

1. «От рождения до школы» под редакцией Н.Е. Вераксы, Т.С. Комаровой, М.А. Васильевой,
2. Музыкально-художественная деятельность реализуется программа по музыкальному воспитанию детей дошкольного возраста «Ладушки» И. Каплунова, И.Новоскольцева,
3. По экологическому воспитанию реализуется программа «Юный эколог» С.Н. Николаева
4. «Математические ступеньки» Е.В. Колесникова
5. «Приобщение к истокам русской народной культуры»  
О.Л.Князева, М.Д.Маханева .

В части формируемой МДОУ д/с «Солнышко»:

1. «От звука к букве» Е.В.Колесниковой
2. И.А.Лыковой «Умные пальчики»

Для группы кратковременного пребывания «Кроха» для детей 2-3 лет программа формируется программой «Кроха» под редакцией Г.Г. Григорьева.

Программа охватывает все образовательные области, представленные в ФГОС ДО: познавательное развитие, речевое развитие, социально-коммуникативное развитие, художественно-эстетическое развитие и физическое развитие, а также развитие игровой деятельности детей.

Программа сформирована как программа психолого-педагогической поддержки позитивной социализации и индивидуализации, развития личности детей дошкольного возраста, в том числе детей с ОВЗ и определяет комплекс основных характеристик дошкольного образования (объем, содержание и планируемые результаты в виде целевых ориентиров дошкольного образования).

## *1.1. Цели и задачи реализации программы.*

Целью Федеральной программы является разностороннее развитие ребенка в период дошкольного детства с учетом возрастных и индивидуальных особенностей на основе духовно-нравственных ценностей российского народа, исторических и национально-культурных традиций.

К традиционным российским духовно-нравственным ценностям относятся, прежде всего, жизнь, достоинство, права и свободы человека, патриотизм, гражданственность, служение Отечеству и ответственность за его судьбу, высокие нравственные идеалы, крепкая семья, созидательный труд, приоритет духовного над материальным, гуманизм, милосердие, справедливость, коллективизм, взаимопомощь и взаимоуважение, историческая память и преемственность поколений, единство народов России .

Цель Федеральной программы достигается через решение следующих задач:

1. обеспечение единых для Российской Федерации содержания ДО и планируемых результатов освоения образовательной программы ДО;
2. приобщение детей (в соответствии с возрастными особенностями) к базовым ценностям российского народа - жизнь, достоинство, права и свободы человека, патриотизм, гражданственность, высокие нравственные идеалы, крепкая семья, созидательный труд, приоритет духовного над материальным, гуманизм, милосердие, справедливость, коллективизм, взаимопомощь и взаимоуважение, историческая память и преемственность поколений, единство народов России; создание условий для формирования ценностного отношения к окружающему миру, становления опыта действий и поступков на основе осмысления ценностей;
3. построение (структурирование) содержания образовательной деятельности на основе учета возрастных и индивидуальных особенностей развития;
4. создание условий для равного доступа к образованию для всех детей дошкольного возраста с учетом разнообразия образовательных потребностей и индивидуальных возможностей;
5. охрана и укрепление физического и психического здоровья детей, в том числе их эмоционального благополучия;
6. обеспечение развития физических, личностных, нравственных качеств и основ патриотизма, интеллектуальных и художественно-творческих способностей ребенка, его инициативности, самостоятельности и ответственности;
7. обеспечение психолого-педагогической поддержки семьи и повышение компетентности родителей (законных представителей) в вопросах воспитания, обучения и развития, охраны и укрепления здоровья детей, обеспечения их безопасности;
8. достижение детьми на этапе завершения ДО уровня развития, необходимого и достаточного для успешного освоения ими образовательных программ начального общего образования.

## ***1.2. Принципы и подходы к формированию Программы***

Федеральная программа построена на следующих принципах ДО, установленных ФГОС ДО:

- 1) полноценное проживание ребенком всех этапов детства (младенческого, раннего и дошкольного возрастов), обогащение (амплификация) детского развития;
- 2) построение образовательной деятельности на основе индивидуальных особенностей каждого ребенка, при котором сам ребенок становится активным в выборе содержания своего образования, становится субъектом образования;
- 3) содействие и сотрудничество детей и родителей (законных представителей), совершеннолетних членов семьи, принимающих участие в воспитании детей младенческого, раннего и дошкольного возрастов, а также педагогических работников (далее вместе - взрослые);
- 4) признание ребенка полноценным участником (субъектом) образовательных отношений;
- 5) поддержка инициативы детей в различных видах деятельности;
- 6) сотрудничество ДОО с семьей;
- 7) приобщение детей к социокультурным нормам, традициям семьи, общества и государства;
- 8) формирование познавательных интересов и познавательных действий ребенка в различных видах деятельности;
- 9) возрастная адекватность дошкольного образования (соответствие условий, требований, методов возрасту и особенностям развития);
- 10) учет этнокультурной ситуации развития детей.

## ***1.3. Характеристики особенностей развития детей дошкольного возраста***

Характеристики особенностей развития детей раннего и дошкольного возраста представлены в основной образовательной программе «От рождения до школы» под редакцией Н.Е. Вераксы, Т. С. Комаровой, М.А. Васильевой - М.: Мозаика-Синтез, 2016 в приложении 1 (с.238-254).

## ***2. Планируемые результаты усвоения программы.***

В соответствии с ФГОС ДО специфика дошкольного возраста и системные особенности ДО делают неправомерными требования от ребенка дошкольного возраста конкретных образовательных достижений. Поэтому планируемые результаты освоения Федеральной программы представляют собой возрастные характеристики возможных достижений ребенка дошкольного возраста на разных возрастных этапах и к завершению ДО.

В соответствии с периодизацией психического развития ребенка согласно культурно-исторической психологии, дошкольное детство подразделяется на три возраста: младенческий (первое и второе полугодия жизни), ранний (от одного года до трех лет) и дошкольный возраст (от трех до семи лет).

Обозначенные в Федеральной программе возрастные ориентиры "к одному году", "к трем годам" и так далее имеют условный характер, что предполагает широкий возрастной диапазон для достижения ребенком планируемых результатов. Это связано с неустойчивостью, гетерохронностью и индивидуальным темпом психического развития детей в дошкольном детстве, особенно при прохождении критических периодов. По этой причине ребенок может продемонстрировать обозначенные в планируемых результатах возрастные характеристики развития раньше или позже заданных возрастных ориентиров.

Степень выраженности возрастных характеристик возможных достижений может различаться у детей одного возраста по причине высокой индивидуализации их психического развития и разных стартовых условий освоения образовательной программы. Обозначенные различия не должны быть констатированы как трудности ребенка в освоении образовательной программы ДОО и не подразумевают его включения в соответствующую целевую группу.

### **Планируемые результаты в раннем возрасте (к трем годам):**

- у ребенка развита крупная моторика, он активно использует освоенные ранее движения, начинает осваивать бег, прыжки, повторяет за взрослым простые имитационные упражнения, понимает указания взрослого, выполняет движения по зрительному и звуковому ориентирам; с желанием играет в подвижные игры;
- ребенок демонстрирует элементарные культурно-гигиенические навыки, владеет простейшими навыками самообслуживания (одевание, раздевание, самостоятельно ест и тому подобное);
- ребенок стремится к общению со взрослыми, реагирует на их настроение;
- ребенок проявляет интерес к сверстникам; наблюдает за их действиями и подражает им; играет рядом;
- ребенок понимает и выполняет простые поручения взрослого;
- ребенок стремится проявлять самостоятельность в бытовом и игровом поведении;



- ребенок способен направлять свои действия на достижение простой, самостоятельно поставленной цели; знает, с помощью каких средств и в какой последовательности продвигаться к цели;
- ребенок владеет активной речью, использует в общении разные части речи, простые предложения из 4-х слов и более, включенные в общение; может обращаться с вопросами и просьбами;
- ребенок проявляет интерес к стихам, сказкам, повторяет отдельные слова и фразы за взрослым;
- ребенок рассматривает картинки, показывает и называет предметы, изображенные на них;
- ребенок различает и называет основные цвета, формы предметов, ориентируется в основных пространственных и временных отношениях;
- ребенок осуществляет поисковые и обследовательские действия;
- ребенок знает основные особенности внешнего облика человека, его деятельности; свое имя, имена близких; демонстрирует первоначальные представления о населенном пункте, в котором живет (город, село и так далее);
- ребенок имеет представления об объектах живой и неживой природы ближайшего окружения и их особенностях, проявляет положительное отношение и интерес к взаимодействию с природой, наблюдает за явлениями природы, старается не причинять вред живым объектам;
- ребенок с удовольствием слушает музыку, подпевает, выполняет простые танцевальные движения;
- ребенок эмоционально откликается на красоту природы и произведения искусства;
- ребенок осваивает основы изобразительной деятельности (лепка, рисование) и конструирования: может выполнять уже довольно сложные постройки (гараж, дорогу к нему, забор) и играть с ними; рисует дорожки, дождик, шарики; лепит палочки, колечки, лепешки;
- ребенок активно действует с окружающими его предметами, знает названия, свойства и назначение многих предметов, находящихся в его повседневном обиходе;
- ребенок в играх отображает действия окружающих ("готовит обед", "ухаживает за больным" и другое), воспроизводит не только их последовательность и взаимосвязь, но и социальные отношения (ласково обращается с куклой, делает ей замечания), заранее определяет цель ("Я буду лечить куклу").

## Планируемые результаты в дошкольном возрасте

### *К четырем годам:*

- ребенок демонстрирует положительное отношение к разнообразным физическим упражнениям, проявляет избирательный интерес к отдельным двигательным действиям (бросание и ловля мяча, ходьба, бег, прыжки) и подвижным играм;
- ребенок проявляет элементы самостоятельности в двигательной деятельности, с интересом включается в подвижные игры, стремится к выполнению правил и основных ролей в игре, выполняет простейшие правила построения и перестроения, выполняет ритмические упражнения под музыку;
- ребенок демонстрирует координацию движений при выполнении упражнений, сохраняет равновесие при ходьбе, беге, прыжках, способен реагировать на сигналы, переключаться с одного движения на другое, выполнять движения в общем для всех темпе;
- ребенок владеет культурно-гигиеническими навыками: умывание, одевание и тому подобное, соблюдает требования гигиены, имеет первичные представления о факторах, положительно влияющих на здоровье;
- ребенок проявляет доверие к миру, положительно оценивает себя, говорит о себе в первом лице;
- ребенок откликается эмоционально на ярко выраженное состояние близких и сверстников по показу и побуждению взрослых; дружелюбно настроен в отношении других детей;
- ребенок владеет элементарными нормами и правилами поведения, связанными с определенными разрешениями и запретами ("можно", "нельзя"), демонстрирует стремление к положительным поступкам;
- ребенок демонстрирует интерес к сверстникам в повседневном общении и бытовой деятельности, владеет элементарными средствами общения в процессе взаимодействия со сверстниками;
- ребенок проявляет интерес к правилам безопасного поведения; осваивает безопасные способы обращения со знакомыми предметами ближайшего окружения;
- ребенок охотно включается в совместную деятельность со взрослым, подражает его действиям, отвечает на вопросы взрослого и комментирует его действия в процессе совместной деятельности;
- ребенок произносит правильно в словах все гласные и согласные звуки, кроме шипящих и сонорных, согласовывает слова в предложении в роде, числе и падеже, повторяет за педагогическим работником (далее - педагог) рассказы из 3 - 4 предложений, пересказывает знакомые литературные произведения, использует речевые формы вежливого общения;

- ребенок понимает содержание литературных произведений и участвует в их драматизации, рассматривает иллюстрации в книгах, запоминает небольшие потешки, стихотворения, эмоционально откликается на них;
- ребенок демонстрирует умения вступать в речевое общение со знакомыми взрослыми: понимает обращенную к нему речь, отвечает на вопросы, используя простые распространенные предложения; проявляет речевую активность в общении со сверстником;
- ребенок совместно со взрослым пересказывает знакомые сказки, короткие стихи;
- ребенок демонстрирует познавательную активность в деятельности, проявляет эмоции удивления в процессе познания, отражает в общении и совместной деятельности со взрослыми и сверстниками полученные представления о предметах и объектах ближайшего окружения, задает вопросы констатирующего и проблемного характера;
- ребенок проявляет потребность в познавательном общении со взрослыми; демонстрирует стремление к наблюдению, сравнению, обследованию свойств и качеств предметов, к простейшему экспериментированию с предметами и материалами: проявляет элементарные представления о величине, форме и количестве предметов и умения сравнивать предметы по этим характеристикам;
- ребенок проявляет интерес к миру, к себе и окружающим людям;
- ребенок знает об объектах ближайшего окружения: о родном населенном пункте, его названии, достопримечательностях и традициях;
- ребенок имеет представление о разнообразных объектах живой и неживой природы ближайшего окружения, выделяет их отличительные особенности и свойства, различает времена года и характерные для них явления природы, имеет представление о сезонных изменениях в жизни животных, растений и человека, интересуется природой, положительно относится ко всем живым существам, знает о правилах поведения в природе, заботится о животных и растениях, не причиняет им вред;
- ребенок способен создавать простые образы в рисовании и аппликации, строить простую композицию с использованием нескольких цветов, создавать несложные формы из глины и теста, видоизменять их и украшать; использовать простые строительные детали для создания постройки с последующим ее анализом;
- ребенок с интересом вслушивается в музыку, запоминает и узнает знакомые произведения, проявляет эмоциональную отзывчивость, различает музыкальные ритмы, передает их в движении;
- ребенок активно взаимодействует со сверстниками в игре, принимает на себя роль и действует от имени героя, строит ролевые высказывания, использует предметы-заместители, разворачивает несложный игровой сюжет из нескольких эпизодов;

- ребенок в дидактических играх действует в рамках правил, в театрализованных играх разыгрывает отрывки из знакомых сказок, рассказов, передает интонацию и мимические движения.

### *К пяти годам:*

- ребенок проявляет интерес к разнообразным физическим упражнениям, действиям с физкультурными пособиями, настойчивость для достижения результата, испытывает потребность в двигательной активности;
- ребенок демонстрирует координацию, быстроту, силу, выносливость, гибкость, ловкость, развитие крупной и мелкой моторики, активно и с интересом выполняет основные движения, общеразвивающие упражнения и элементы спортивных упражнений, с желанием играет в подвижные игры, ориентируется в пространстве, переносит освоенные движения в самостоятельную деятельность;
- ребенок стремится узнать о правилах здорового образа жизни, готов элементарно охарактеризовать свое самочувствие, привлечь внимание взрослого в случае недомогания;
- ребенок стремится к самостоятельному осуществлению процессов личной гигиены, их правильной организации;
- ребенок выполняет самостоятельно правила общения со взрослым, внимателен к его словам и мнению, стремится к познавательному, интеллектуальному общению со взрослыми: задает много вопросов поискового характера, стремится к одобряемым формам поведения, замечает ярко выраженное эмоциональное состояние окружающих людей, по примеру педагога проявляет сочувствие;
- ребенок без напоминания взрослого здоровается и прощается, говорит "спасибо" и "пожалуйста";
- ребенок демонстрирует стремление к общению со сверстниками, по предложению педагога может договориться с детьми, стремится к самовыражению в деятельности, к признанию и уважению сверстников;
- ребенок познает правила безопасного поведения и стремится их выполнять в повседневной жизни;
- ребенок самостоятелен в самообслуживании;
- ребенок проявляет познавательный интерес к труду взрослых, профессиям, технике; отражает эти представления в играх;
- ребенок стремится к выполнению трудовых обязанностей, охотно включается в совместный труд со взрослыми или сверстниками;
- ребенок инициативен в разговоре, использует разные типы реплик и простые формы объяснительной речи, речевые контакты становятся более длительными и активными;

- ребенок большинство звуков произносит правильно, пользуется средствами эмоциональной и речевой выразительности;
- ребенок самостоятельно пересказывает знакомые сказки, с небольшой помощью взрослого составляет описательные рассказы и загадки;
- ребенок проявляет словотворчество, интерес к языку, с интересом слушает литературные тексты, воспроизводит текст;
- ребенок способен рассказать о предмете, его назначении и особенностях, о том, как он был создан;
- ребенок проявляет стремление к общению со сверстниками в процессе познавательной деятельности, осуществляет обмен информацией; охотно сотрудничает со взрослыми не только в совместной деятельности, но и в свободной самостоятельной; отличается высокой активностью и любознательностью;
- ребенок активно познает и называет свойства и качества предметов, особенности объектов природы, обследовательские действия; объединяет предметы и объекты в видовые категории с указанием характерных признаков;
- ребенок задает много вопросов поискового характера, включается в деятельность экспериментирования, использует исследовательские действия, предпринимает попытки сделать логические выводы;
- ребенок с удовольствием рассказывает о себе, своих желаниях, достижениях, семье, семейном быте, традициях; активно участвует в мероприятиях и праздниках, готовящихся в группе, в ДОО, имеет представления о малой родине, названии населенного пункта, улицы, некоторых памятных местах;
- ребенок имеет представление о разнообразных представителях живой природы родного края, их особенностях, свойствах объектов неживой природы, сезонных изменениях в жизни природы, явлениях природы, интересуется природой, экспериментирует, положительно относится ко всем живым существам, знает правила поведения в природе, стремится самостоятельно ухаживать за растениями и животными, беречь их;
- ребенок владеет количественным и порядковым счетом в пределах пяти, умением непосредственно сравнивать предметы по форме и величине, различает части суток, знает их последовательность, понимает временную последовательность "вчера, сегодня, завтра", ориентируется от себя в движении; использует математические представления для познания окружающей действительности;
- ребенок проявляет интерес к различным видам искусства, эмоционально откликается на отраженные в произведениях искусства действия, поступки, события;

- ребенок проявляет себя в разных видах музыкальной, изобразительной, театрализованной деятельности, используя выразительные и изобразительные средства;
- ребенок использует накопленный художественно-творческий опыт в самостоятельной деятельности, с желанием участвует в культурно-досуговой деятельности (праздниках, развлечениях и других видах культурно-досуговой деятельности);
- ребенок создает изображения и постройки в соответствии с темой, используя разнообразные материалы, владеет техническими и изобразительными умениями;
- ребенок называет роль до начала игры, обозначает новую роль по ходу игры, активно использует предметы-заместители, предлагает игровой замысел и проявляет инициативу в развитии сюжета, активно включается в ролевой диалог, проявляет творчество в создании игровой обстановки;
- ребенок принимает игровую задачу в играх с правилами, проявляет интерес к результату, выигрышу; ведет негромкий диалог с игрушками, комментирует их "действия" в режиссерских играх.

#### *К шести годам:*

- ребенок демонстрирует ярко выраженную потребность в двигательной активности, проявляет интерес к новым и знакомым физическим упражнениям, пешим прогулкам, показывает избирательность и инициативу при выполнении упражнений, имеет представления о некоторых видах спорта, туризме, как форме активного отдыха;
- ребенок проявляет осознанность во время занятий физической культурой, демонстрирует выносливость, быстроту, силу, гибкость, ловкость, координацию, выполняет упражнения в заданном ритме и темпе, способен проявить творчество при составлении несложных комбинаций из знакомых упражнений;
- ребенок проявляет доступный возрасту самоконтроль, способен привлечь внимание других детей и организовать знакомую подвижную игру;
- ребенок проявляет духовно-нравственные качества и основы патриотизма в процессе ознакомления с видами спорта и достижениями российских спортсменов;
- ребенок владеет основными способами укрепления здоровья (закаливание, утренняя гимнастика, соблюдение личной гигиены, безопасное поведение и другие); мотивирован на сбережение и укрепление собственного здоровья и здоровья окружающих;
- ребенок настроен положительно по отношению к окружающим, охотно вступает в общение со взрослыми и сверстниками, проявляет сдержанность по отношению к незнакомым людям, при общении со взрослыми и сверстниками ориентируется на общепринятые нормы и правила культуры поведения,

проявляет в поведении уважение и привязанность к родителям (законным представителям), демонстрирует уважение к педагогам, интересуется жизнью семьи и ДОО;

- ребенок способен различать разные эмоциональные состояния взрослых и сверстников, учитывает их в своем поведении, откликается на просьбу помочь, в оценке поступков опирается на нравственные представления;
- ребенок проявляет активность в стремлении к познанию разных видов труда и профессий, бережно относится к предметному миру как результату труда взрослых, стремится участвовать в труде взрослых, самостоятелен, инициативен в самообслуживании, участвует со сверстниками в разных видах повседневного и ручного труда;
- ребенок владеет представлениями о безопасном поведении, соблюдает правила безопасного поведения в разных видах деятельности, демонстрирует умения правильно и безопасно пользоваться под присмотром взрослого бытовыми предметами и приборами, безопасного общения с незнакомыми животными, владеет основными правилами безопасного поведения на улице;
- ребенок регулирует свою активность в деятельности, умеет соблюдать очередность и учитывать права других людей, проявляет инициативу в общении и деятельности, задает вопросы различной направленности, слушает и понимает взрослого, действует по правилу или образцу в разных видах деятельности, способен к произвольным действиям;
- ребенок проявляет инициативу и самостоятельность в процессе придумывания загадок, сказок, рассказов, владеет первичными приемами аргументации и доказательства, демонстрирует богатый словарный запас, безошибочно пользуется обобщающими словами и понятиями, самостоятельно пересказывает рассказы и сказки, проявляет избирательное отношение к произведениям определенной тематики и жанра;
- ребенок испытывает познавательный интерес к событиям, находящимся за рамками личного опыта, фантазирует, предлагает пути решения проблем, имеет представления о социальном, предметном и природном мире; ребенок устанавливает закономерности причинно-следственного характера, приводит логические высказывания; проявляет любознательность;
- ребенок использует математические знания, способы и средства для познания окружающего мира; способен к произвольным умственным действиям; логическим операциям анализа, сравнения, обобщения, систематизации, классификации и другим, оперируя предметами разными по величине, форме, количеству; владеет счетом, ориентировкой в пространстве и времени;
- ребенок знает о цифровых средствах познания окружающей действительности, использует некоторые из них, придерживаясь правил безопасного обращения с ними;
- ребенок проявляет познавательный интерес к населенному пункту, в котором живет, знает некоторые сведения о его достопримечательностях, событиях

городской и сельской жизни; знает название своей страны, ее государственные символы;

- ребенок имеет представление о живой природе разных регионов России, может классифицировать объекты по разным признакам; имеет представление об особенностях и потребностях живого организма, изменениях в жизни природы в разные сезоны года, соблюдает правила поведения в природе, ухаживает за растениями и животными, бережно относится к ним;
- ребенок проявляет интерес и (или) с желанием занимается музыкальной, изобразительной, театрализованной деятельностью; различает виды, жанры, формы в музыке, изобразительном и театральном искусстве; проявляет музыкальные и художественно-творческие способности;
- ребенок принимает активное участие в праздничных программах и их подготовке; взаимодействует со всеми участниками культурно-досуговых мероприятий;
- ребенок самостоятельно определяет замысел рисунка, аппликации, лепки, постройки, создает образы и композиционные изображения, интегрируя освоенные техники и средства выразительности, использует разнообразные материалы;
- ребенок согласовывает свои интересы с интересами партнеров в игровой деятельности, умеет предложить и объяснить замысел игры, комбинировать сюжеты на основе разных событий, создавать игровые образы, управлять персонажами в режиссерской игре;
- ребенок проявляет интерес к игровому экспериментированию, развивающим и познавательным играм, в играх с готовым содержанием и правилами действует в точном соответствии с игровой задачей и правилами.

### ***Планируемые результаты***

***на этапе завершения освоения Федеральной программы (к концу дошкольного возраста):***

- у ребенка сформированы основные психофизические и нравственно-волевые качества;
- ребенок владеет основными движениями и элементами спортивных игр, может контролировать свои движение и управлять ими;
- ребенок соблюдает элементарные правила здорового образа жизни и личной гигиены;
- ребенок результативно выполняет физические упражнения (общеразвивающие, основные движения, спортивные), участвует в туристских пеших прогулках, осваивает простейшие туристские навыки, ориентируется на местности;
- ребенок проявляет элементы творчества в двигательной деятельности;
- ребенок проявляет нравственно-волевые качества, самоконтроль и может осуществлять анализ своей двигательной деятельности;
- ребенок проявляет духовно-нравственные качества и основы патриотизма в ходе занятий физической культурой и ознакомлением с достижениями российского спорта;



- ребенок имеет начальные представления о правилах безопасного поведения в двигательной деятельности; о том, что такое здоровье, понимает, как поддержать, укрепить и сохранить его;
- ребенок владеет навыками личной гигиены, может заботливо относиться к своему здоровью и здоровью окружающих, стремится оказать помощь и поддержку другим людям;
- ребенок соблюдает элементарные социальные нормы и правила поведения в различных видах деятельности, взаимоотношениях со взрослыми и сверстниками;
- ребенок владеет средствами общения и способами взаимодействия со взрослыми и сверстниками; способен понимать и учитывать интересы и чувства других; договариваться и дружить со сверстниками; старается разрешать возникающие конфликты конструктивными способами;
- ребенок способен понимать свои переживания и причины их возникновения, регулировать свое поведение и осуществлять выбор социально одобряемых действий в конкретных ситуациях, обосновывать свои ценностные ориентации;
- ребенок стремится сохранять позитивную самооценку;
- ребенок проявляет положительное отношение к миру, разным видам труда, другим людям и самому себе;
- у ребенка выражено стремление заниматься социально значимой деятельностью;
- ребенок способен откликаться на эмоции близких людей, проявлять эмпатию (сочувствие, сопереживание, содействие);
- ребенок способен к осуществлению социальной навигации как ориентации в социуме и соблюдению правил безопасности в реальном и цифровом взаимодействии;
- ребенок способен решать адекватные возрасту интеллектуальные, творческие и личностные задачи; применять накопленный опыт для осуществления различных видов детской деятельности, принимать собственные решения и проявлять инициативу;
- ребенок владеет речью как средством коммуникации, ведет диалог со взрослыми и сверстниками, использует формулы речевого этикета в соответствии с ситуацией общения, владеет коммуникативно-речевыми умениями;
- ребенок знает и осмысленно воспринимает литературные произведения различных жанров, имеет предпочтения в жанрах литературы, проявляет интерес к книгам познавательного характера, определяет характеры персонажей, мотивы их поведения, оценивает поступки литературных героев;
- ребенок обладает начальными знаниями о природном и социальном мире, в котором он живет: элементарными представлениями из области естествознания, математики, истории, искусства и спорта, информатики и инженерии и тому подобное; о себе, собственной принадлежности и принадлежности других людей к определенному полу; составе семьи, родственных отношениях и взаимосвязях, семейных традициях; об обществе, его национально-культурных ценностях; государстве и принадлежности к нему;
- ребенок проявляет любознательность, активно задает вопросы взрослым и сверстникам; интересуется субъективно новым и неизвестным в окружающем мире; способен самостоятельно придумывать объяснения явлениям природы и поступкам людей; склонен наблюдать, экспериментировать; строить смысловую

картину окружающей реальности, использует основные культурные способы деятельности;

- ребенок имеет представление о жизни людей в России, имеет некоторые представления о важных исторических событиях Отечества; имеет представление о многообразии стран и народов мира;
- ребенок способен применять в жизненных и игровых ситуациях знания о количестве, форме, величине предметов, пространстве и времени, умения считать, измерять, сравнивать, вычислять и тому подобное;
- ребенок имеет разнообразные познавательные умения: определяет противоречия, формулирует задачу исследования, использует разные способы и средства проверки предположений: сравнение с эталонами, классификацию, систематизацию, некоторые цифровые средства и другое;
- ребенок имеет представление о некоторых наиболее ярких представителях живой природы России и планеты, их отличительных признаках, среде обитания, потребностях живой природы, росте и развитии живых существ; свойствах неживой природы, сезонных изменениях в природе, наблюдает за погодой, живыми объектами, имеет сформированный познавательный интерес к природе, осознанно соблюдает правила поведения в природе, знает способы охраны природы, демонстрирует заботливое отношение к ней;
- ребенок способен воспринимать и понимать произведения различных видов искусства, имеет предпочтения в области музыкальной, изобразительной, театрализованной деятельности;
- ребенок выражает интерес к культурным традициям народа в процессе знакомства с различными видами и жанрами искусства; обладает начальными знаниями об искусстве;
- ребенок владеет умениями, навыками и средствами художественной выразительности в различных видах деятельности и искусства; использует различные технические приемы в свободной художественной деятельности;
- ребенок участвует в создании индивидуальных и коллективных творческих работ, тематических композиций к праздничным утренникам и развлечениям, художественных проектах;
- ребенок самостоятельно выбирает технику и выразительные средства для наиболее точной передачи образа и своего замысла, способен создавать сложные объекты и композиции, преобразовывать и использовать с учетом игровой ситуации;
- ребенок владеет разными формами и видами игры, различает условную и реальную ситуации, предлагает и объясняет замысел игры, комбинирует сюжеты на основе реальных, вымышленных событий, выполняет несколько ролей в одной игре, подбирает разные средства для создания игровых образов, согласовывает свои интересы с интересами партнеров по игре, управляет персонажами в режиссерской игре;
- ребенок проявляет интерес к игровому экспериментированию с предметами, к развивающим и познавательным играм, в играх с готовым содержанием и правилами может объяснить содержание и правила игры другим детям, в совместной игре следит за точным выполнением правил всеми участниками;
- ребенок способен планировать свои действия, направленные на достижение конкретной цели; демонстрирует сформированные предпосылки к учебной деятельности и элементы готовности к школьному обучению.

## 2.1. Педагогическая диагностика достижения планируемых результатов

Педагогическая диагностика достижений планируемых результатов направлена на изучение деятельностных умений ребенка, его интересов, предпочтений, склонностей, личностных особенностей, способов взаимодействия со взрослыми и сверстниками. Она позволяет выявлять особенности и динамику развития ребенка, составлять на основе полученных данных индивидуальные образовательные маршруты освоения образовательной программы, своевременно вносить изменения в планирование, содержание и организацию образовательной деятельности.

Цели педагогической диагностики, а также особенности ее проведения определяются требованиями ФГОС ДО. При реализации Программы может проводиться оценка индивидуального развития детей, которая осуществляется педагогом в рамках педагогической диагностики. Вопрос о ее проведении для получения информации о динамике возрастного развития ребенка и успешности освоения им Программы, формах организации и методах решается непосредственно ДОО.

Специфика педагогической диагностики достижения планируемых образовательных результатов обусловлена следующими требованиями ФГОС ДО:

- планируемые результаты освоения основной образовательной программы ДО заданы как целевые ориентиры ДО и представляют собой социально-нормативные возрастные характеристики возможных достижений ребенка на разных этапах дошкольного детства;
- целевые ориентиры не подлежат непосредственной оценке, в том числе и в виде педагогической диагностики (мониторинга), и не являются основанием для их формального сравнения с реальными достижениями детей и основой объективной оценки соответствия установленным требованиям образовательной деятельности и подготовки детей;

Результаты педагогической диагностики (мониторинга) могут использоваться исключительно для решения следующих образовательных задач:

- 1) индивидуализации образования (в том числе поддержки ребенка, построения его образовательной траектории или профессиональной коррекции особенностей его развития);
- 2) оптимизации работы с группой детей.

Периодичность проведения педагогической диагностики определяется ДОО. Оптимальным является ее проведение на начальном этапе освоения ребенком образовательной программы в зависимости от времени его поступления в дошкольную группу (стартовая диагностика) и на завершающем этапе освоения программы его возрастной группой (заключительная, финальная диагностика). При проведении

диагностики на начальном этапе учитывается адаптационный период пребывания ребенка в группе. Сравнение результатов стартовой и финальной диагностики позволяет выявить индивидуальную динамику развития ребенка.

Педагогическая диагностика индивидуального развития детей проводится педагогом в произвольной форме на основе малоформализованных диагностических методов: наблюдения, свободных бесед с детьми, анализа продуктов детской деятельности (рисунков, работ по лепке, аппликации, построек, поделок и тому подобное), специальных диагностических ситуаций. При необходимости педагог может использовать специальные методики диагностики физического, коммуникативного, познавательного, речевого, художественно-эстетического развития.

Основным методом педагогической диагностики является наблюдение. Ориентирами для наблюдения являются возрастные характеристики развития ребенка. Они выступают как обобщенные показатели возможных достижений детей на разных этапах дошкольного детства в соответствующих образовательных областях. Педагог наблюдает за поведением ребенка в деятельности (игровой, общении, познавательно-исследовательской, изобразительной, конструировании, двигательной), разных ситуациях (в режимных процессах, в группе и на прогулке, совместной и самостоятельной деятельности детей и других ситуациях). В процессе наблюдения педагог отмечает особенности проявления ребенком личностных качеств, деятельностных умений, интересов, предпочтений, фиксирует реакции на успехи и неудачи, поведение в конфликтных ситуациях и тому подобное.

Наблюдая за поведением ребенка, педагог обращает внимание на частоту проявления каждого показателя, самостоятельность и инициативность ребенка в деятельности. Частота проявления указывает на периодичность и степень устойчивости показателя. Самостоятельность выполнения действия позволяет определить зону актуального и ближайшего развития ребенка. Инициативность свидетельствует о проявлении субъектности ребенка в деятельности и взаимодействии.

Результаты наблюдения фиксируются, способ и форму их регистрации педагог выбирает самостоятельно. Оптимальной формой фиксации результатов наблюдения может являться карта развития ребенка. Педагог может составить ее самостоятельно, отразив показатели возрастного развития ребенка и критерии их оценивания. Фиксация данных наблюдения позволит педагогу выявить и проанализировать динамику в развитии ребенка на определенном возрастном этапе, а также скорректировать образовательную деятельность с учетом индивидуальных особенностей развития ребенка и его потребностей.

Результаты наблюдения могут быть дополнены беседами с детьми в свободной форме, что позволяет выявить причины поступков, наличие интереса к определенному виду деятельности, уточнить знания о предметах и явлениях окружающей действительности и другое.

Анализ продуктов детской деятельности может осуществляться на основе изучения материалов портфолио ребенка (рисунков, работ по аппликации, фотографий

работ по лепке, построек, поделок и другого). Полученные в процессе анализа качественные характеристики существенно дополняют результаты наблюдения за продуктивной деятельностью детей (изобразительной, конструктивной, музыкальной и другой деятельностью).

Педагогическая диагностика завершается анализом полученных данных, на основе которых педагог выстраивает взаимодействие с детьми, организует РППС, мотивирующую активную творческую деятельность обучающихся, составляет индивидуальные образовательные маршруты освоения образовательной Программы, осознанно и целенаправленно проектирует образовательный процесс.

При необходимости используется психологическая диагностика развития детей (выявление и изучение индивидуально-психологических особенностей детей, причин возникновения трудностей в освоении образовательной программы), которую проводят квалифицированные специалисты (педагоги-психологи, психологи). Участие ребенка в психологической диагностике допускается только с согласия его родителей (законных представителей). Результаты психологической диагностики могут использоваться для решения задач психологического сопровождения и оказания адресной психологической помощи.

## II. СОДЕРЖАТЕЛЬНЫЙ РАЗДЕЛ.

### *1. Описание образовательной деятельности в соответствии с направлениями развития ребенка от 2 лет до школы*

#### *1.1. Образовательная область «Социально-коммуникативное развитие»*

##### **Цель:**

Позитивная социализация детей дошкольного возраста, приобщение детей к социокультурным нормам, традициям семьи, общества и государства.

##### **Задачи:**

- 1) Усвоение норм и ценностей, принятых в обществе, включая моральные и нравственные;
- 2) Развитие общения и взаимодействия ребенка со взрослыми и сверстниками;
- 3) Становление самостоятельности, целенаправленности и саморегуляции собственных действий;
- 4) Развитие социального и эмоционального интеллекта, эмоциональной отзывчивости, сопереживания, формирование готовности к совместной деятельности со сверстниками,
- 5) Формирование уважительного отношения и чувства принадлежности к своей семье и к сообществу детей и взрослых в Организации;
- 6) Формирование позитивных установок к различным видам труда и творчества;
- 7) Формирование основ безопасного поведения в быту, социуме, природе.

#### **1.1.1 Социализация, развитие общения, нравственное воспитание.**

##### **Задачи:**

- 1) Усвоение норм и ценностей, принятых в обществе, воспитание моральных и нравственных качеств ребенка, формирование умения правильно оценивать свои поступки и поступки сверстников.
- 2) Развитие общения и взаимодействия ребенка с взрослыми и сверстниками, развитие социального и эмоционального интеллекта, эмоциональной отзывчивости, сопереживания, уважительного и доброжелательного отношения к окружающим.
- 3) Формирование готовности детей к совместной деятельности, развитие умения договариваться, самостоятельно разрешать конфликты со сверстниками.

#### **1.1.2. Ребёнок в семье и сообществе.**

##### **Задачи:**

- 1) Формирование образа Я, уважительного отношения и чувства принадлежности к своей семье и к сообществу детей и взрослых в организации;
- 2) Формирование тендерной, семейной, принадлежности.

#### **1.1.3. Самообслуживание, самостоятельность, трудовое воспитание.**

##### **Задачи:**

- 1) Развитие навыков самообслуживания; становление самостоятельности, целенаправленности и саморегуляции собственных действий.
- 2) Воспитание культурно-гигиенических навыков.
- 3) Формирование позитивных установок к различным видам труда и творчества, воспитание положительного отношения к труду, желания трудиться.
- 4) Воспитание ценностного отношения к собственному труду, труду других людей и его результатам. Формирование умения ответственно относиться к порученному заданию (умение и желание доводить дело до конца, стремление сделать его хорошо).
- 5) Формирование первичных представлений о труде взрослых, его роли в обществе и жизни каждого человека.

#### Компоненты трудовой деятельности.

- 1) Планирование и контроль (умение ставить перед собой цель возникает у детей в среднем дошкольном возрасте).
- 2) Оценка достигнутого результата с точки зрения его важности для самого ребенка и для всей группы.
- 3) Мотивы, побуждающие детей к труду:
  - интерес к процессу действий;
  - интерес к будущему результату;
  - интерес к овладению новыми навыками;
  - соучастие в труде совместно с взрослыми;
  - осознание своих обязанностей;
  - осознание смысла, общественной важности труда. Чем выше уровень развития трудовой деятельности, тем выше ее воспитательный потенциал.

#### Своеобразие трудовой деятельности детей:

- 1) «субъективная значимость труда», то есть оценка результата не с точки зрения выполненного объема работы, а с учетом проявления заботливости, настойчивости, затраченных трудовых или волевых усилий.
- 2) связь с игрой, которая проявляется:
  - в манипулятивных действиях детей, исполняющих роли взрослых;
  - в продуктивных действиях, составляющих сюжет игры;
  - во включении игровых действий в трудовой процесс;
  - в ролевом поведении ребенка, создающего образ труженика.

#### Виды труда:

- 1) Самообслуживание.
- 2) Хозяйственно-бытовой труд.
- 3) Труд в природе.
- 4) Ручной труд.
- 5) Ознакомление с трудом взрослых.

#### Формы организации трудовой деятельности:

- 1) Поручения:
  - простые и сложные;
  - эпизодические и длительные;

- коллективные.
- 2) Дежурства.
- 3) Коллективный труд.

Типы организации труда детей

- 1) Индивидуальный труд.
- 2) Труд рядом.
- 3) Общий труд.
- 4) Совместный труд.

***Особенности структуры и формы детской трудовой деятельности***

Условное обозначение	Особенности структуры	Наличие совместных действий в зависимости от участников
Индивидуальный труд	Ребенок действует сам, выполняя все задания в индивидуальном темпе	Не испытывает никакой зависимости от других детей
Труд рядом		
Труд общий	Участников объединяет общее задание и общий результат	Возникает необходимость согласований при распределении задания, при обобщении результатов
Труд совместный	Наличие тесной зависимости от партнеров, темпа и качества их деятельности	Каждый участник является контролером деятельности предыдущего участника

Методы и приемы трудового воспитания детей

*I группа методов: формирование нравственных представлений, суждений, оценок.*

- 1) Решение маленьких логических задач, загадок.
- 2) Приучение к размышлению, логические беседы.
- 3) Беседы на этические темы.
- 4) Чтение художественной литературы.
- 5) Рассматривание иллюстраций.
- 6) Рассказывание и обсуждение картин, иллюстраций.
- 7) Просмотр телепередач, диафильмов, видеофильмов.
- 8) Задачи на решение коммуникативных ситуаций.
- 9) Придумывание сказок.

*II группа методов: создание у детей практического опыта трудовой деятельности.*

- 1) Приучение к положительным формам общественного поведения.
- 2) Показ действий.
- 3) Пример взрослого и детей.
- 4) Целенаправленное наблюдение.
- 5) Организация интересной деятельности (общественно-полезный труд).
- 6) Разыгрывание коммуникативных ситуаций.
- 7) Создание контрольных педагогических ситуаций.

**1.1.4. Формирование основ безопасности**

***Задачи:***



- 1) Формирование первичных представлений о безопасном поведении в быту, социуме, природе. Воспитание осознанного отношения к выполнению правил безопасности.
- 2) Формирование осторожного и осмотрительного отношения к потенциально опасным для человека и окружающего мира природы ситуациям.
- 3) Формирование представлений о некоторых типичных опасных ситуациях и способах поведения в них.
- 4) Формирование элементарных представлений о правилах безопасности дорожного движения; воспитание осознанного отношения к необходимости выполнения этих правил.

#### Основные направления работы по ОБ

- Усвоение дошкольниками первоначальных знаний о правилах безопасного поведения;
- Формирование у детей качественно новых двигательных навыков и бдительного восприятия окружающей обстановки;
- Развитие у детей способности к предвидению возможной опасности в конкретной меняющейся ситуации и построению адекватного безопасного поведения;

#### Основные принципы работы по воспитанию у детей навыков безопасного поведения

- Важно не механическое заучивание детьми правил безопасного поведения, а воспитание у них навыков безопасного поведения в окружающей его обстановке.
- Воспитатели и родители не должны ограничиваться словами и показом картинок (хотя это тоже важно). С детьми надо рассматривать и анализировать различные жизненные ситуации, если возможно, проигрывать их в реальной обстановке.
- Занятия проводить не только по графику или плану, а использовать каждую возможность (ежедневно), в процессе игр, прогулок и т.д., чтобы помочь детям полностью усвоить правила, обращать внимание детей на ту или иную сторону правил.
- Развивать качества ребенка: его координацию, внимание, наблюдательность, реакцию и т.д. Эти качества очень нужны, для безопасного поведения.

#### Примерное содержание работы

- 1) Ребенок и другие люди:
  - О несовпадении приятной внешности и добрых намерений.
  - Опасные ситуации контактов с незнакомыми людьми.
  - Ситуации насильственного поведения со стороны незнакомого взрослого.
  - Ребенок и другие дети, в том числе подросток.
  - Если «чужой» приходит в дом.
  - Ребенок как объект сексуального насилия.
- 2) Ребенок и природа:

- В природе все взаимосвязано.
  - Загрязнение окружающей среды.
  - Ухудшение экологической ситуации.
  - Бережное отношение к живой природе.
  - Ядовитые растения.
  - Контакты с животными.
  - Восстановление окружающей среды.
- 3) Ребенок дома:
- Прямые запреты и умение правильно обращаться с некоторыми предметами.
  - Открытое окно, балкон как источник опасности.
  - Экстремальные ситуации в быту.
- 4) Ребенок и улица:
- Устройство проезжей части.
  - Дорожные знаки для водителей и пешеходов.
  - Правила езды на велосипеде.
  - О работе ГИБДД.
  - Инспектор- регулировщик.
  - Правила поведения в транспорте.
  - Если ребенок потерялся на улице.

**Формы работы с детьми по образовательной области  
«Социально-коммуникативное развитие»**

Содержание	Группы	Совместная деятельность	Режимные моменты	Самостоятельная деятельность
Приобщение к элементарным общепринятым нормам и правилам взаимоотношения со сверстниками и взрослыми	вторая младшая и средняя группы	Беседы, обучение, чтение худ. литературы, дидактические игры, игровые занятия, сюжетно ролевые игры, игровая деятельность (игры в парах, совместные игры с несколькими партнерами, пальчиковые игры)	Индивидуальная работа во время утреннего приема (беседы, показ); Культурно-гигиенические процедуры (объяснение, напоминание); Игровая деятельность во время прогулки (объяснение, напоминание)	Игровая деятельность, дидактические игры, сюжетно ролевые игры, самообслуживание
	старшая и подг. к школе группы	Беседы- занятия, чтение худ. литературы, проблемные ситуации, поисково-творческие задания, экскурсии, праздники,	Индивидуальная работа во время утреннего приема Культурно-гигиенические процедуры (напоминание);	Игровая деятельность (игры в парах, совместные игры с

		просмотр видеофильмов, театрализованные постановки, решение задач	Игровая деятельность во время прогулки (напоминание); дежурство; тематические досуги. Минутка вежливости	несколькими партнерами, хороводные игры, игры с правилами), дидакт. игры, сюжетно-ролевые игры, дежурство, самообслуживание, подвижные, театрализованные игры, продуктивная деятельность
Формирование гендерной, семейной принадлежности * образ Я * семья * детский сад	вторая младшая и средняя группы	Игровые упражнения, познавательные беседы, дидактические игры, праздники, музыкальные досуги, развлечения, чтение рассказ экскурсия	Прогулка Самостоятельная деятельность Тематические досуги Труд (в природе, дежурство)	Сюжетно-ролевая игра, дидактическая игра, настольно-печатные игры
	старшая и подг. к школе группы	Викторины, КВН, познавательные досуги, тематические досуги, чтение рассказ экскурсия	Тематические досуги Создание коллекций Проектная деятельность Исследовательская деятельность	Сюжетно-ролевая игра, дидактическая игра, настольно-печатные игры, продуктивная деятельность, дежурство
Формирование основ собственной безопасности *ребенок и другие люди *ребенок и природа *ребенок дома *ребенок и улица	Все группы	Беседы, обучение, Чтение Объяснение, напоминание Упражнения, Рассказ Продуктивная Деятельность Рассматривание иллюстраций Рассказы, чтение Целевые прогулки	Дидактические и настольно-печатные игры; Сюжетно-ролевые игры Минутка безопасности Показ, объяснение, обучение, напоминание	Рассматривание иллюстраций Дидактическая игра Продуктивная деятельность Для самостоятельной

				игровой деятельност и разметка дороги вокруг детского сада, Творческие задания, Рассматрива ние Иллюстраци й, Дидактическ ая игра, Продуктивн ая деятельност ь
<b>Развитие трудовой деятельности</b>				
Самообслужи вание	Младш ие группы	Напоминание, беседы, потешки Разыгрывание игровых ситуаций	Показ, объяснение, обучение, наблюдение. Напоминание Создание ситуаций, побуждающих детей к проявлению навыков самообслуживания	Дидактическ ая игра Просмотр видеофильм ов
	средня я группа	Упражнение, беседа, объяснение, поручение Чтение и рассматривание книг познавательного характера о труде взрослых, досуг	Показ, объяснение, обучение, напоминание Создание ситуаций побуждающих детей к оказанию помощи сверстнику и взрослому.	Рассказ, потешки, Напоминани е Просмотр видеофильм ов, Дидактическ ие игры
	старша я и подг. к школе группы	Чтение художественной литературы Поручения, игровые ситуации, Досуг	Объяснение, обучение, напоминание Дидактические и развивающие игры	Дидактическ ие игры, рассматрива ние иллюстраци й, сюжетно- ролевые игры
Хозяйственно -бытовой труд	вторая младш ая группа	Обучение, наблюдение, поручения, рассматривание	Обучение, показ, объяснение, Наблюдение. Создание ситуаций,	Продуктивн ая деятельност ь,

		иллюстраций. Чтение художественной литературы, просмотр видеофильмов.	побуждающих детей к проявлению навыков самостоятельных трудовых действий	поручения, совместный труд детей
	средняя группа	Обучение, поручения. Совместный труд, дидактические игры, продуктивная деятельность Чтение художественной литературы, просмотр видеофильмов	Обучение, показ, объяснение напоминание Дидактические и развивающие игры. Создание ситуаций, побуждающих детей к закреплению желания бережного отношения к своему труду и труду других людей	Творческие задания, дежурство, задания, поручения совместный труд детей
	старшая и подг. к школе группы	Обучение, коллективный труд, поручения, дидактические игры, продуктивная деятельность, экскурсии	Обучение, показ, объяснение Трудовые поручения, участие в совместной с взрослым уборке игровых уголков, участие в ремонте атрибутов для игр детей и книг. Уборка постели после сна, Сервировка стола. Самостоятельно раскладывать подготовленные воспитателем материалы для занятий, убирать их	Творческие задания, дежурство, задания, поручения
Труд в природе	вторая младшая группа	Обучение, совместный труд детей и взрослых, беседы, чтение художественной литературы	Показ, объяснение, обучение наблюдение Дидакт. и развивающие игры. Создание ситуаций, побуждающих детей к проявлению заботливого отношения к природе. Наблюдение, как взрослый ухаживает за растениями и животными.	Продуктивная деятельность, тематические досуговые

			Наблюдение за изменениями, произошедшими со знакомыми растениями и животными	
	средняя группа	Обучение, совместный труд детей и взрослых, беседы, чтение художественной литературы, дидактическая игра Просмотр видеофильмов	Показ, объяснение, обучение напоминания Дидактические и развивающие игры. Трудовые поручения, участие в совместной работе со взрослым в уходе за растениями и животными, уголка природы Выращивание зелени для корма птиц в зимнее время. Подкормка птиц . Работа на огороде и цветнике	Продуктивная деятельность, ведение календаря природы совместно с воспитателем, тематические досуги
	старшая и подг. к школе группы	Обучение, совместный труд детей и взрослых, беседы, чтение художественной литературы, дидактическая игра Просмотр видеофильмов Целевые прогулки	Показ, объяснение, обучение напоминания Дежурство в уголке природы. Дидактические и развивающие игры. Трудовые поручения, участие в совместной работе со взрослым в уходе за растениями и животными, уголка природы	Продуктивная деятельность, ведение календаря природы, тематические досуги
Ручной труд	старшая и подг. к школе группы	Совместная деятельность детей и взрослых, продуктивная деятельность	Показ, объяснение, обучение, напоминание Дидактические и развивающие игры. Трудовые поручения, Участие со взрослым по ремонту атрибутов для игр детей, подклейке книг. Изготовление	Продуктивная деятельность

			пособий для занятий, самостоятельное планирование трудовой деятельности Работа с природным материалом, бумагой, тканью. Игры и игрушки своими руками.	
Формирование первичных представлений о труде взрослых	вторая младшая и средняя группы	Наблюдение, целевые прогулки, рассказывание, чтение. Рассматривание иллюстраций	Дидактические игры, Сюжетно-ролевые игры, чтение, закрепление	Сюжетно-ролевые игры, обыгрывание, дидактические игры.
	старшая и подг. к школе группы	Экскурсии, наблюдения, рассказы, обучение, чтение, рассматривание иллюстраций, просмотр видео	Дидактические игры, обучение, чтение, практическая деятельность, встречи с людьми интересных профессий, создание альбомов,	Дидактические игры, сюжетно-ролевые игры

Образовательная область	Формы взаимодействия с семьями воспитанников
Социально-коммуникативное развитие	<p>Привлечение родителей к участию в детском празднике (разработка идей, подготовка атрибутов, ролевое участие). Анкетирование, тестирование родителей, выпуск газет, подбор специальной литературы с целью обеспечения обратной связи с семьёй.</p> <p>Проведение тренингов с родителями: способы решения нестандартных ситуаций с целью повышения компетенции в вопросах воспитания.</p> <p>Распространение инновационных подходов к воспитанию детей через рекомендованную психолого-педагогическую литературу, периодические издания.</p> <p>Привлечение родителей к совместным мероприятиям по благоустройству и созданию условий в группе и на участке.</p> <p>Организация совместных с родителями прогулок, создание тематических альбомов.</p> <p>Изучение и анализ детско-родительских отношений с целью оказания помощи детям.</p> <p>Разработка индивидуальных программ взаимодействия с родителями по созданию предметной среды для развития ребёнка.</p> <p>Беседы с детьми с целью формирования уверенности в том, что их любят и о них заботятся в семье.</p>

	<ul style="list-style-type: none"> <li>· Выработка единой системы гуманистических требований в ДОУ и семье.</li> <li>· Повышение правовой культуры родителей.</li> <li>· Консультативные часы для родителей по вопросам предупреждения использования методов, унижающих достоинство ребёнка.</li> <li>· Создание фотовыставок, фотоальбомов «Я и моя семья», «Моя родословная», «Мои любимые дела», «Моё настроение».</li> <li>· Аудио- и видеозаписи высказываний детей по отдельным проблемам с дальнейшим прослушиванием и обсуждением проблемы с родителями (За что любишь свой дом? Кто в твоём доме самый главный? Кто самый добрый? За что ты себя любишь? и др.).</li> </ul>
--	--

Содержание психолого-педагогической работы по образовательной области «Социально-коммуникативное развитие» для детей от 2 лет до школы представлены в примерной основной образовательной программе «От рождения до школы» под редакцией Н.Е. Вераксы, Т. С. Комаровой, М.А. Васильевой-М.: Мозаика-Синтез, 2016 (с.48-65).

### **1.2. Образовательная область «Познавательное развитие»**

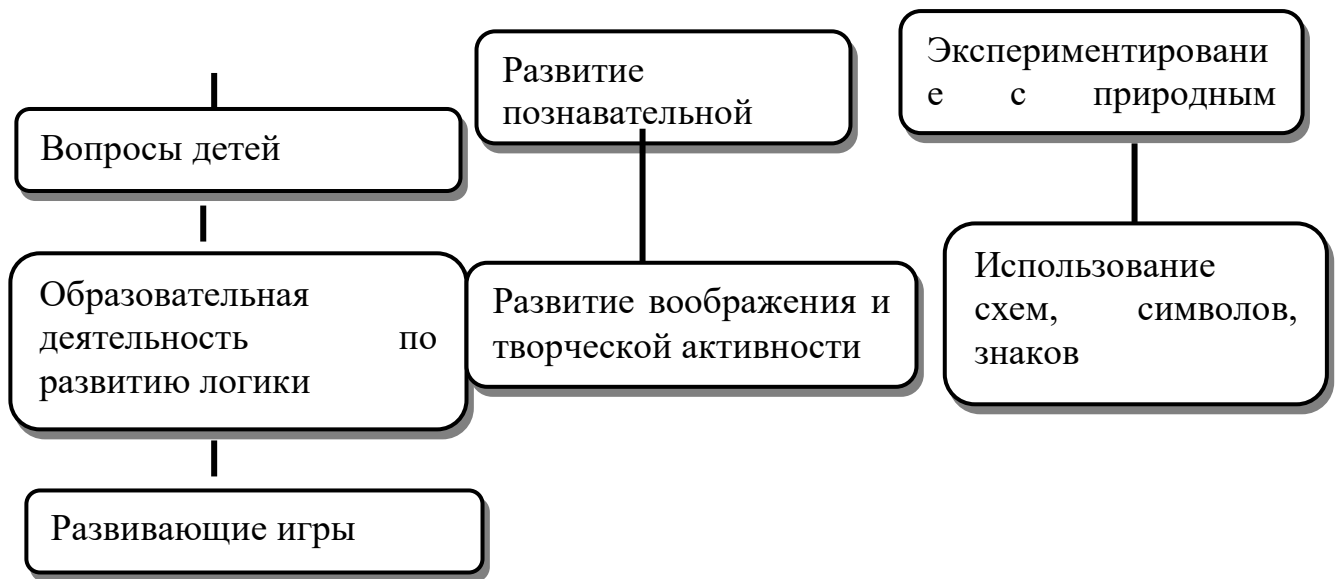
**Цель:** развитие познавательных интересов и познавательных способностей детей, которые можно подразделить на сенсорные, интеллектуально-познавательные и интеллектуально-творческие.

**Задачи:**

- 1) Развитие интересов детей, любознательности и познавательной мотивации;
- 2) Формирование познавательных действий, становление сознания;
- 3) Развитие воображения и творческой активности;
- 4) Формирование первичных представлений о себе, других людях, объектах окружающего мира, о свойствах и отношениях объектов окружающего мира (форме, цвете, размере, материале, звучании, ритме, темпе, количестве, числе, части и целом, пространстве и времени, движении и покое, причинах и следствиях и др.),
- 5) Формирование первичных представлений о малой родине и Отечестве, представлений о социокультурных ценностях нашего народа, об отечественных традициях и праздниках,
- 6) Формирование первичных представлений о планете Земля как общем доме людей, об особенностях ее природы, многообразии стран и народов мира.







**Педагогические условия успешного и полноценного интеллектуального развития детей дошкольного возраста**



### **1.2.1.Формирование элементарных математических представлений**

#### ***Задачи:***

Формирование элементарных математических представлений, первичных представлений об основных свойствах и отношениях объектов окружающего мира: форме, цвете, размере, количестве, числе, части и целом, пространстве и времени.

#### ***Принципы организации работы по формированию элементарных математических представлений***

1) Формирование математических представлений на основе перцептивных (ручных) действий детей, накопления чувственного опыта и его осмысления

2) Использование разнообразного и разнопланового дидактического материала, позволяющего обобщить понятия «число», «множество», «форма»

3) Стимулирование активной речевой деятельности детей, речевое сопровождение перцептивных действий

4) Возможность сочетания самостоятельной деятельности детей и их разнообразного взаимодействия при освоении математических понятий

#### ***Формы работы по формированию элементарных математических представлений***

1) Обучение в повседневных бытовых ситуациях.

2) Демонстрационные опыты.

3) Театрализация с математическим содержанием – на этапе объяснения или повторения и закрепления (средняя и старшая группы).

4) Коллективное занятие при условии свободы участия в нем (средняя и старшая группы).

5) Занятие с четкими правилами, обязательное для всех, фиксированной продолжительности (подготовительная группа, на основе соглашения с детьми).

6) Свободные беседы гуманитарной направленности по истории математики, о прикладных аспектах математики.

7) Самостоятельная деятельность в развивающей среде (все возрастные группы).

### **1.2.2.Развитие познавательно-исследовательской деятельности**

### **Задачи:**

1) Развитие познавательных интересов детей, расширение опыта ориентировки в окружающем, сенсорное развитие, развитие любознательности и познавательной мотивации; формирование познавательных действий, становление сознания; развитие воображения и творческой активности; формирование первичных представлений об объектах окружающего мира, о свойствах и отношениях объектов окружающего мира (форме, цвете, размере, материале, звучании, ритме, темпе, причинах и следствиях и др.).

2) Развитие восприятия, внимания, памяти, наблюдательности, способности анализировать, сравнивать, выделять характерные, существенные признаки предметов и явлений окружающего мира; умения устанавливать простейшие связи между предметами и явлениями, делать простейшие обобщения.



### **1.2.3. Ознакомление с предметным окружением**

#### **Задачи:**

1) Ознакомление с предметным миром (название, функция, назначение, свойства и качества предмета); восприятие предмета как творения человеческой мысли и результата труда.

2) Формирование первичных представлений о многообразии предметного окружения; о том, что человек создаёт предметное окружение, изменяет и совершенствует его для себя и других людей, делая жизнь более удобной

и комфортной. Развитие умения устанавливать причинно-следственные связи между миром предметов и природным миром.

#### **1.2.4.Ознакомление с социальным миром**

##### ***Задачи:***

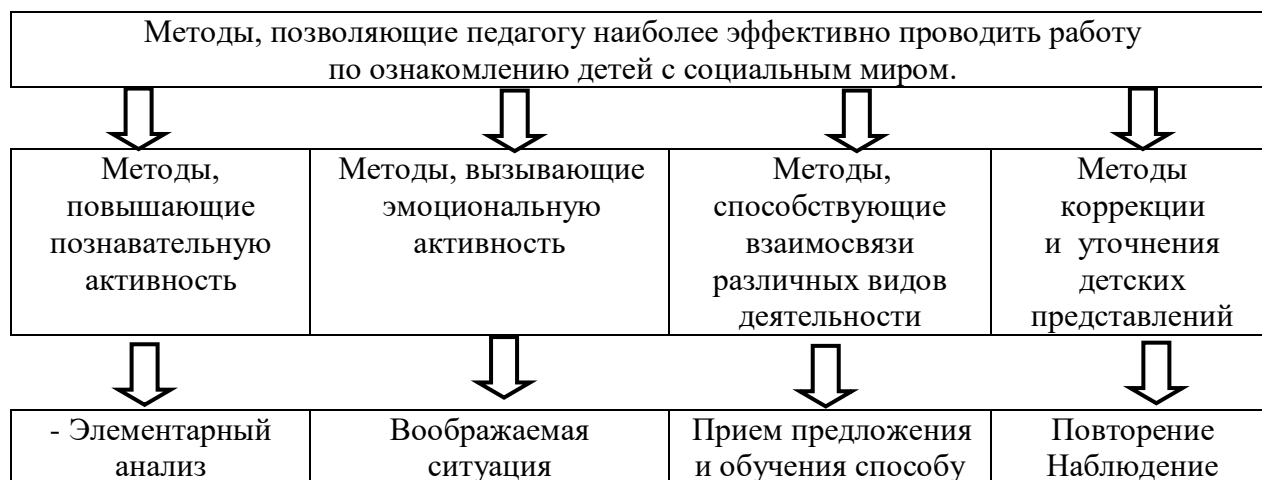
- 1) Ознакомление с окружающим социальным миром, расширение кругозора детей, формирование целостной картины мира.
- 2) Формирование первичных представлений о малой родине и Отечестве, представлений о социокультурных ценностях нашего народа, об отечественных традициях и праздниках.
- 3) Формирование гражданской принадлежности; воспитание любви к Родине, гордости за её достижения, патриотических чувств.
- 4) Формирование элементарных представлений о планете Земля как общем доме людей, о многообразии стран и народов мира.

##### ***Триединая функция знаний о социальном мире:***

- Знания должны нести информацию (информативность знаний).
- Знания должны вызывать эмоции, чувства, отношения (эмоциогенность знаний).
- Знания должны побуждать к деятельности, поступкам (побудительность).

##### ***Формы организации образовательной деятельности***

- Познавательные эвристические беседы.
- Чтение художественной литературы.
- Изобразительная и конструктивная деятельность.
- Экспериментирование и опыты.
- Музыка.
- Игры (сюжетно-ролевые, драматизации, подвижные).
- Наблюдения.
- Трудовая деятельность.
- Праздники и развлечения.
- Индивидуальные беседы.



<p>- Сравнение по контрасту и подобию, сходству</p> <p>- Группировка и классификация</p> <p>Моделирование и конструирование</p> <p>Ответы на вопросы детей</p> <p>Приучение к самостоятельному поиску ответов на вопросы</p>	<p>Придумывание сказок</p> <p>Игры-драматизации</p> <p>Сюрпризные моменты и элементы новизны</p> <p>Юмор и шутка</p> <p>Сочетание разнообразных средств на одном занятии</p>	<p>связи разных видов деятельности</p> <p>Перспективное планирование</p> <p>Перспектива, направленная на последующую деятельность</p> <p>Беседа</p>	<p>Экспериментирование</p> <p>Создание проблемных ситуаций</p> <p>Беседа</p>
--	--	---	--

### Компоненты патриотического воспитания

**Содержательный**  
(представления ребенка об окружающем мире)

**Эмоционально-побудительный**  
(эмоционально-положительные чувства ребенка к окружающему миру)

**Деятельностный**  
(отражение отношения к миру в деятельности)

- О культуре народа, его традициях, творчестве
- О природе родного края и страны и деятельности человека в природе
- Об истории страны, отраженной в названиях улиц, памятниках
- о символике родного города и страны (герб, гимн, флаг)

- **Любовь и чувство привязанности к родной семье и дому**
- **Интерес к жизни родного города и страны**
- **Гордость за достижения своей страны**
- **Уважение к культуре и традициям народа, к историческому прошлому**
- **Восхищение народным творчеством**
- **Любовь к родной природе, к родному языку**
- **Уважение к человеку-труженику и желание принимать**

- **Труд**
- **Игра**
- **Продуктивная деятельность**
- **Музыкальная деятельность**
- **Познавательная деятельность**

### Примерное содержание образовательной деятельности по ознакомлению с родным краем.

Тема	Средняя группа	Старшая группа	Подготовительная группа
Я, моя семья	Понятия «семья». Члены семьи. Место ребенка в семье (сын, дочь,	Понятия «семья», «родной дом». Семья-группа живущих вместе родственников. Значение	Различные уклады семейного быта. Семейные традиции. Понятие «предки». Несколько

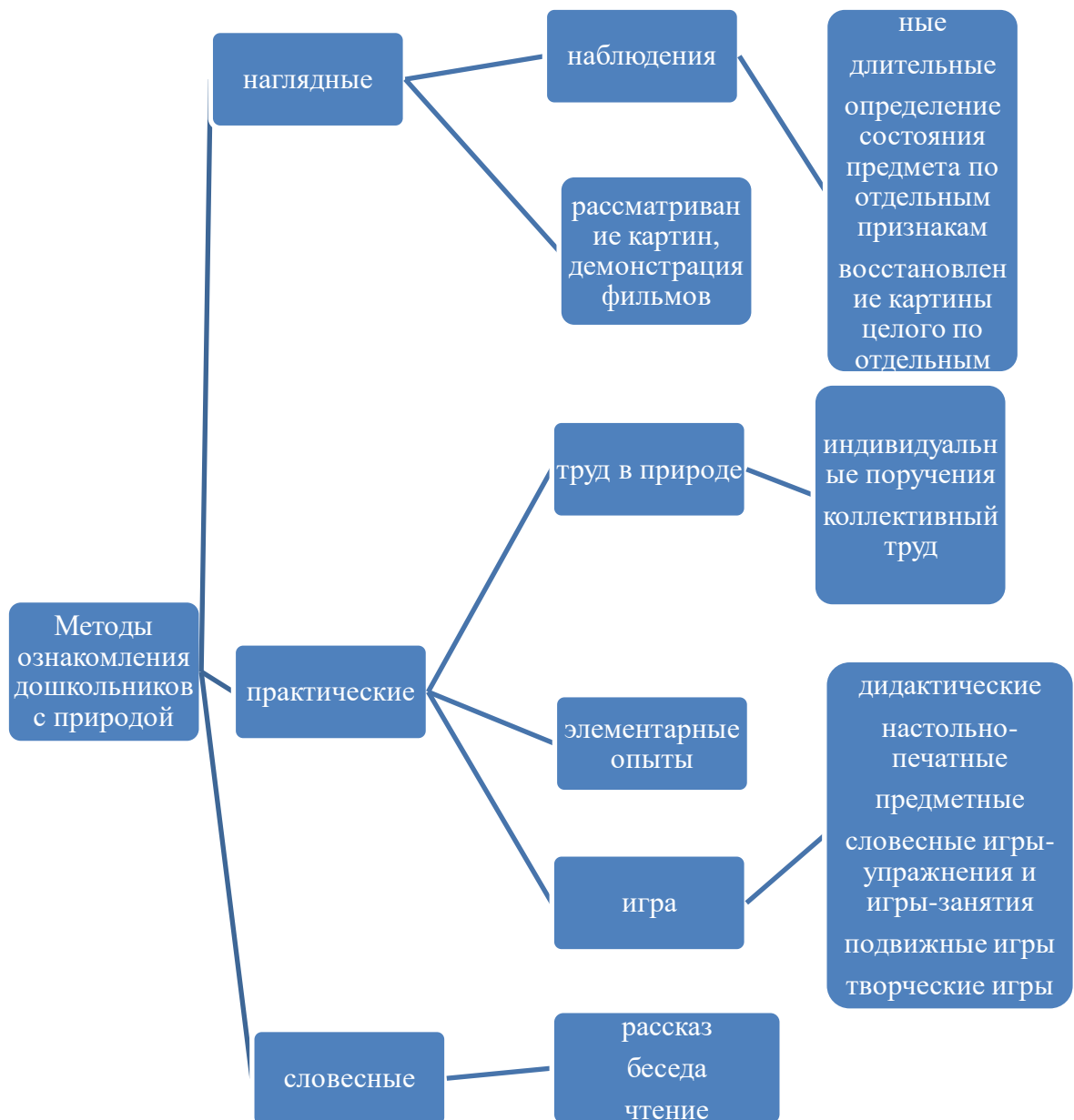
	брат, сестра, внук, внучка). Семейные обязанности	семьи для человека. Объяснение смысла пословиц: «Дома и стены помогают», «Мой дом - моя крепость»	поколений составляют «род». Родословная. Генеалогическое древо.
Забайкальский край	Посёлок, в котором я живу. Улица, на которой я живу. Улица, на которой находится детский сад. Некоторые достопримечательности посёлка. Современные и старинные постройки.	Понятия «Родина», «малая родина». Путешествие в прошлое родного края. Исторические памятники родного посёлка. Крестьянские и городские постройки. Храмы. Символика Забайкальского края.	Культурно- историческое наследие родного края. Особенности городской и сельской местности. Каменное и деревянное зодчество. Главная улица города Читы. Архитектура и функциональные особенности отдельных зданий. Города, районы, реки Забайкальского края, их современное и древнее название.
Природа родного края	Растения сада, огорода, цветника, характерные для Забайкальского края. Домашние и дикие животные, среда их обитания.	Растительный и животный мир Забайкальского края. Красная книга Забайкальского края. Охрана природы Забайкальского края. Зеленая аптека (лекарственные растения). Особенности ландшафта Забайкальского края.	
Быт, традиции	Знакомство с русской избой и домашней утварью. Загадки о предметах быта. Знакомство с традиционными народными праздниками. Произведения устного народного творчества.	Функциональное предназначение предметов русского быта. Сочетание сезонного труда и развлечений - нравственная норма народной жизни. Традиционные народные праздники. Песни Забайкальского края. Чаепитие на Руси.	Народный календарь. Традиционные обрядные праздники, особенности их празднования в Забайкальском крае, традиционные праздничные блюда.
Русский народный костюм	Знакомство с народным костюмом. Материал, из которого изготовлен костюм. Детали костюма.	Знакомство с историей костюма. Орнамент и его предназначение. Одежда наших предков.	Особенности русского народного костюма. Женский и мужской костюмы. Современный костюм.
Народная	Народная	Игрушки- скатки: обрядовые,	Народные

игрушка	игрушка «скатка». Разновидность кукол.	пасхальная кукла- крестец, кукла плодородия. Соломенные и деревянные игрушки.	игрушки: от истории возникновения до наших дней.
Народные игры	Русские народные игры.	Народные обрядовые игры. Знакомство с разными видами жеребьевок (выбором ведущего игры). Разучивание считалок, слов к играм.	Старинные и современные народные игры.
Земляки, прославившие наш край	Понятие «земляки». Забайкальские - герои Великой отечественной войны. Наши современники- земляки, прославившие наш край. Писатели, поэты, актёры Забайкалья.		

### **1.2.5.Ознакомление с миром природы**

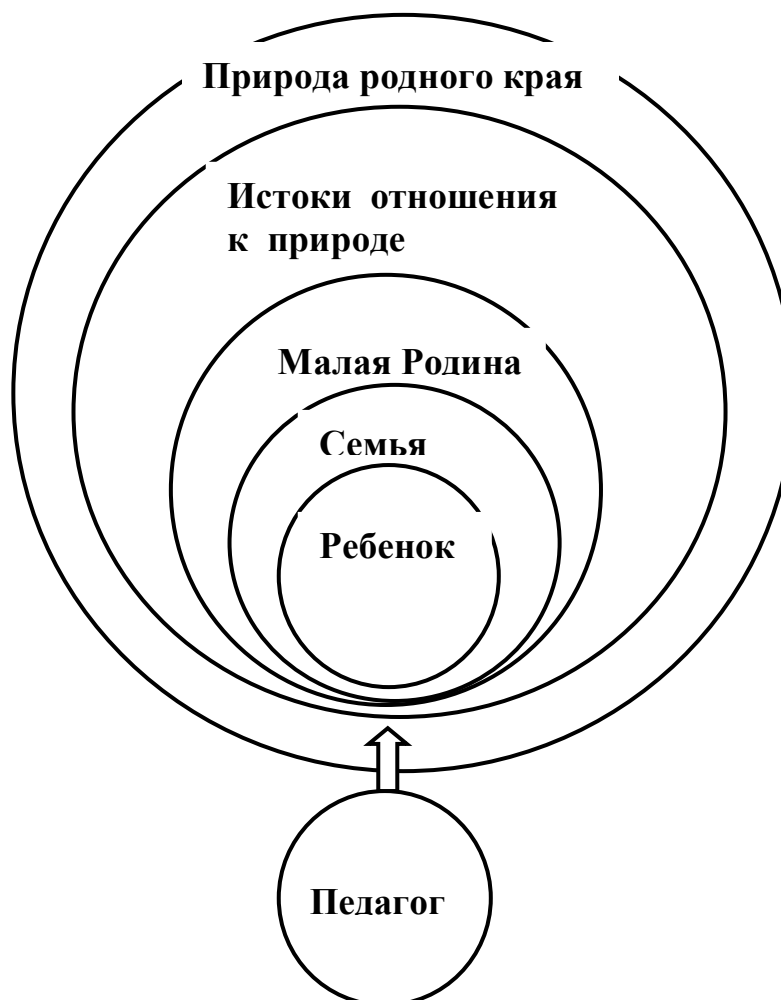
#### ***Задачи:***

- 1)Ознакомление с природой и природными явлениями.
- 2)Развитие умения устанавливать причинно-следственные связи между природными явлениями.
- 3)Формирование первичных представлений о природном многообразии планеты Земля.
- 4)Формирование элементарных экологических представлений.
- 5)Формирование понимания того, что человек — часть природы, что он должен беречь, охранять и защищать ее, что в природе все взаимосвязано, что жизнь человека на Земле во многом зависит от окружающей среды.
- 6) Воспитание умения правильно вести себя в природе.
- 7)Воспитание любви к природе, желания беречь ее.





Система формирования отношения ребёнка к природе родного края



**Формы работы с детьми образовательная область «Познавательное развитие»**

Содержание	Группы	Совместная деятельность	Режимные моменты	Самостоятельная деятельность
Формирование элементарных математических представлений * количество и счет * величина * форма * ориентировка в пространстве * ориентировка во времени	Вторая младшая и средняя группы	Интегрированная деятельность Упражнения Игры (дидактические, подвижные) Рассматривание (ср. гр.) Наблюдение (ср. гр.) Чтение (ср. гр.) Досуг	Игровые упражнения Напоминание Объяснение Рассматривание (ср. гр.) Наблюдение (ср. гр.)	Игры (дидактические, развивающие, подвижные)

	старшая и подг. школе группы	и к Интегрированные занятия Проблемно-поисковые ситуации Упражнения Игры (дидактические, подвижные) Рассматривание Наблюдение Досуг, КВН, Чтение	Игровые упражнения Объяснение Рассматривание Наблюдение	Игры (дидактические, развивающие, подвижные)
Познавательная - исследовательская деятельность	вторая младшая и средняя группы	и в Обучение в условиях специально оборудованной полифункциональной интерактивной среды Игровые занятия с использованием полифункционального игрового оборудования Игровые упражнения Игры (дидактические, подвижные) Показ Игры - экспериментирования (ср. гр.) Простейшие опыты	Игровые упражнения Напоминание Объяснение Обследование Наблюдение Наблюдение на прогулке Развивающие игры	Игры (дидактические, развивающие, подвижные) Игры-экспериментирования Игры с использованием дидактических материалов Наблюдение Интегрированная детская деятельность (включение ребенком полученного сенсорного опыта в его практическую деятельность: предметную, продуктивную, игровую)
	старшая и подг. школе группы	и к Интегрированные занятия Экспериментирование Обучение в условиях специально оборудованной полифункциональной интерактивной среды Игровые занятия с использованием	Игровые упражнения Напоминание Объяснение Обследование Наблюдение Наблюдение на прогулке Игры экспериментирования Развивающие игры Проблемные	Игры (дидактические, развивающие, подвижные) Игры-экспериментирования Игры с использованием дидактических материалов Наблюдение Интегрированная

		<p>полифункционального игрового оборудования</p> <p>Игровые упражнения</p> <p>Игры (дидактические, подвижные)</p> <p>Показ</p> <p>Тематическая прогулка</p> <p>КВН (подг. гр.)</p>	ситуации	<p>я детская деятельность (включение ребенком полученного сенсорного опыта в его практическую деятельность: предметную, продуктивную, игровую)</p>
<p>Формирование целостной картины мира, расширение кругозора</p> <p>* предметное и социальное окружение</p> <p>* ознакомление с природой</p>	<p>вторая младшая и средняя группы</p>	<p>Сюжетно-ролевая игра</p> <p>Игровые обучающие ситуации</p> <p>Наблюдение</p> <p>Целевые прогулки</p> <p>Игра-экспериментирование</p> <p>Исследовательская деятельность</p> <p>Конструирование</p> <p>Развивающие игры</p> <p>Экскурсии</p> <p>Ситуативный разговор</p> <p>Рассказ</p> <p>Беседы</p> <p>Экологические, досуги, праздники, развлечения</p>	<p>Сюжетно-ролевая игра</p> <p>Игровые обучающие ситуации</p> <p>Рассматривание</p> <p>Наблюдение</p> <p>Труд в уголке природы</p> <p>Экспериментирование</p> <p>Исследовательская деятельность</p> <p>Конструирование</p> <p>Развивающие игры</p> <p>Экскурсии</p> <p>Рассказ</p> <p>Беседа</p>	<p>Сюжетно-ролевая игра</p> <p>Игровые обучающие ситуации</p> <p>Игры с правилами</p> <p>Рассматривание</p> <p>Наблюдение</p> <p>Игра-экспериментирование</p> <p>Исследовательская деятельность</p> <p>Конструирование</p> <p>Развивающие игры</p>
	<p>старшая и подг. к школе группы</p>	<p>Сюжетно-ролевая игра</p> <p>Игровые обучающие ситуации</p> <p>Наблюдение</p> <p>Рассматривание, просмотр фильмов, слайдов</p> <p>Труд в уголке природы, огороде, цветнике</p> <p>Целевые прогулки</p> <p>Экологические акции</p> <p>Экспериментирование, опыты</p>	<p>Сюжетно-ролевая игра</p> <p>Игровые обучающие ситуации</p> <p>Наблюдение</p> <p>Труд в уголке природы, огороде, цветнике</p> <p>Подкормка птиц</p> <p>Выращивание растений</p> <p>Экспериментирование</p> <p>Исследовательская деятельность</p> <p>Конструирование</p>	<p>Сюжетно-ролевая игра</p> <p>Игры с правилами</p> <p>Рассматривание</p> <p>Наблюдение</p> <p>Экспериментирование</p> <p>Исследовательская деятельность</p> <p>Конструирование</p> <p>Развивающие игры</p> <p>Моделирование</p> <p>Самостоятельная художественно-</p>

		Моделирование Исследовательская деятельность Комплексные, интегрированные занятия Конструирование Развивающие игры Беседа Рассказ Создание коллекций, музейных экспозиций Проектная деятельность Проблемные ситуации Экологические, досуги, праздники, развлечения	Развивающие игры Беседа Рассказ Создание коллекций Проектная деятельность Проблемные ситуации	речевая деятельность Деятельность в уголке природы
--	--	--	--	---

Образовательная область	Формы взаимодействия с семьями воспитанников
Познавательное развитие	<p>1. Информирование родителей о содержании и жизнедеятельности детей в ДОУ, их достижениях и интересах:</p> <ul style="list-style-type: none"> <li>➤ Чему мы научимся (Чему научились),</li> <li>➤ Наши достижения,</li> <li>➤ Познавательно-игровые мини-центры для взаимодействия родителей с детьми в условиях ДОУ,</li> <li>➤ Выставки продуктов детской и детско-взрослой деятельности (рисунки, поделки, рассказы, проекты и т.п.)</li> </ul> <p>2. Собеседование с ребёнком в присутствии родителей. Проводится с целью определения познавательного развития дошкольника и является тактичным способом налаживания общения с родителями, демонстрации возможностей ребёнка. Опосредованно предупреждает родителей от авторитарного управления развитием ребёнка и жёсткой установки на результат.</p> <p>3. Совместные досуги и мероприятия на основе партнёрской деятельности родителей и педагогов.</p> <p>4. Ознакомление родителей с деятельностью детей (видеозапись). Использование видеоматериалов с целью проведения индивидуальных консультаций с родителями, где анализируется интеллектуальная активность ребёнка, его работоспособность, развитие речи, умение общаться со сверстниками. Выявление причин негативных тенденций и совместный с родителями поиск путей их преодоления.</p> <p>5. Открытые мероприятия с детьми для родителей.</p> <p>6. Посещение культурных учреждений при участии</p>

	<p>родителей (театр, библиотека, выставочный зал и др.) с целью расширения представлений об окружающем мире, формирования адекватных форм поведения в общественных местах, воспитания положительных эмоций и эстетических чувств.</p> <p>7. Совместные досуги, праздники, музыкальные и литературные вечера на основе взаимодействия родителей и детей.</p> <p>8. Совместные наблюдения явлений природы, общественной жизни с оформлением плакатов, которые становятся достоянием группы. Помощь родителей ребёнку в подготовке рассказа или наглядных материалов (изобразительная деятельность, подбор иллюстраций и др.).</p> <p>9. Создание в группе тематических выставок при участии родителей: «Дары природы», «История вещей», «Родной край», «Любимый посёлок», «Профессии наших родителей», «Транспорт» и др. с целью расширения кругозора дошкольников.</p> <p>10. Совместная работа родителей с ребёнком над созданием семейных альбомов «Моя семья», «Моя родословная», «Семья и спорт», «Я живу в Атамановке», «Как мы отдыхаем» и др.</p> <p>11. Совместная работа родителей, ребёнка и педагога по созданию альбома «Мои интересы и достижения» и др.; по подготовке тематических бесед «Мои любимые игрушки», «Игры детства моих родителей», «На пороге Новый год» и т.п.</p> <p>12. Проведение встреч с родителями с целью знакомства с профессиями, формирования уважительного отношения к людям труда.</p> <p>13. Организация совместных выставок «Наши увлечения» с целью формирования у детей умения самостоятельно занять себя и содержательно организовать досуг.</p> <p>14. Создание в группе «коллекций» - наборы открыток, календарей, минералов и др. предметов для познавательно-творческой работы.</p> <p>15. Совместное создание тематических альбомов экологической направленности «Птицы», «Животные», «Рыбы», «Цветы» и т.д.</p> <p>16. Воскресные экскурсии ребёнка с родителями по району проживания, посёлку с целью знакомства. Совместный поиск исторических сведений о нём.</p> <p>17. Совместный поиск ответов на обозначенные педагогом познавательные проблемы в энциклопедиях, книгах, журналах и других источниках.</p> <p>18. Игротека в детском саду с приглашением родителей и других членов семьи.</p> <p>19. Совместные выставки игр-самоделок с целью демонстрации вариативного использования бросового материала в познавательно-трудовой деятельности и детских играх.</p>
--	--

Содержание психолого-педагогической работы по образовательной области «Познавательное развитие» для детей от 2 лет до школы представлено в основной образовательной программе «От рождения до

школы» под редакцией Н.Е. Вераксы, Т. С. Комаровой, М.А. Васильевой-М.: Мозаика-Синтез, 2016 (с.65-85).

Содержание психолого-педагогической работы по образовательной области «Познавательное развитие» раздел «Ознакомление с миром природы» для детей от 3 до 7 лет представлены в парциальной программе «Юный эколог» под редакцией Е. Николаевой – М: Мозаика-Синтез, 2016 (с.10-32)

### ***1.3.Образовательная область «Речевое развитие»***

***Цель:*** формирование устной речи и навыков речевого общения с окружающими на основе овладения литературным языком своего народа.

***Задачи:***

1) Развитие свободного общения с взрослыми и детьми, овладение конструктивными способами и средствами взаимодействия с окружающими.

2) Развитие всех компонентов устной речи детей: грамматического строя речи, связной речи – диалогической и монологической форм; формирование словаря, воспитание звуковой культуры речи.

3) Практическое овладение воспитанниками нормами речи.

4) Воспитание интереса и любви к чтению; развитие литературной речи.

5) Воспитание желания и умения слушать художественные произведения, следить за развитием действия.

***Принципы развития речи.***

1) Принцип взаимосвязи сенсорного, умственного и речевого развития.

2) Принцип коммуникативно-деятельного подхода к развитию речи.

3) Принцип развития языкового чутья.

4) Принцип формирования элементарного сознания явлений языка.

5) Принцип взаимосвязи работы над различными сторонами речи.

6) Принцип обогащения мотивации речевой деятельности.

7) Принцип обогащения активной языковой практики.

***Основные направления работы по развитию речи детей в ДОУ.***

1) Развитие словаря: освоение значений слов и их уместное употребление в соответствии с контекстом высказывания, с ситуацией, в которой происходит общение.

2) Воспитание звуковой культуры речи: развитие восприятия звуков родной речи и произношения.

3) Формирование грамматического строя:

- морфология (изменение слов по родам, числам, падежам);
- синтаксис (освоение различных типов словосочетаний и предложений);
- словообразование.
- 4) Развитие связной речи:
  - диалогическая (разговорная) речь;
  - монологическая речь (рассказывание).
- 5) Формирование элементарного осознания явлений языка и речи: различение звука и слова, нахождение места звука в слове.
- 6) Воспитание любви и интереса к художественному слову.

#### Методы развития речи.

- 1) Наглядные:
  - непосредственное наблюдение и его разновидности (наблюдение в природе, экскурсии);
  - опосредованное наблюдение (изобразительная наглядность: рассматривание игрушек, картин, рассказывание по игрушкам и картинам.).
- 2) Словесные:
  - чтение и рассказывание художественных произведений;
  - заучивание наизусть;
  - пересказ;
  - общая беседа;
  - рассказывание без опоры на наглядный материал.
- 3) Практические:
  - дидактические игры;
  - игры-драматизации, инсценировки,
  - дидактические упражнения, пластические этюды, хороводные игры.

#### Средства развития речи:

- 1) Общение взрослых и детей.
- 2) Культурная языковая среда.
- 3) Обучение родной речи в организованной деятельности.
- 4) Художественная литература.
- 5) Изобразительное искусство, музыка, театр.
- 6) Непосредственно образовательная деятельность по другим разделам программы.

#### ***Приобщение к художественной литературе.***

#### Формы работы:

- 1) Чтение литературного произведения.
- 2) Рассказ литературного произведения.
- 3) Беседа о прочитанном произведении.
- 4) Обсуждение литературного произведения.

- 5) Инсценирование литературного произведения. Театрализованная игра.
- 6) Игра на основе сюжета литературного произведения.
- 7) Продуктивная деятельность по мотивам прочитанного.
- 8) Сочинение по мотивам прочитанного.
- 9) Ситуативная беседа по мотивам прочитанного.

Основные принципы организации работы по приобщению детей к художественной литературе

1) Ежедневное чтение детям вслух является обязательным и рассматривается как традиция.

2) В отборе художественных текстов учитываются предпочтения педагогов и особенности детей, а также способность книги конкурировать с видеотехникой не только на уровне содержания, но и на уровне зрительного ряда.

3) Создание по поводу художественной литературы детско-родительских проектов с включением различных видов деятельности: игровой, продуктивной, коммуникативной, познавательно-исследовательской, в ходе чего создаются целостные продукты в виде книг самоделок, выставок изобразительного творчества, макетов, плакатов, карт и схем, сценариев викторин, досугов, детско-родительских праздников и др.

4) Отказ от обучающих занятий по ознакомлению с художественной литературой в пользу свободного непринудительного чтения

**Формы работы с детьми по образовательной области «Речевое развитие»**

Содержание	Группы	Совместная деятельность	Режимные моменты	Самостоятельная деятельность
Развитие свободного общения со взрослыми и детьми	вторая младшая, средняя группы	- Эмоционально-практическое взаимодействие (игры с предметами и сюжетными игрушками). - Обучающие игры с использованием предметов и игрушек. - Коммуникативные игры с включением малых фольклорных форм (потешки, прибаутки, пестушки, колыбельные) - Сюжетно-ролевая игра. - Игра-драматизация. - Работа в книжном	- Речевое стимулирование (повторение, объяснение, обсуждение, побуждение, уточнение напоминание) - Беседа с опорой на зрительное восприятие и без опоры на него. - Хороводные игры, пальчиковые игры. - Образцы коммуникативных	- Содержательное игровое взаимодействие детей (совместные игры с использованием предметов и игрушек) - Совместная предметная и продуктивная деятельность детей (коллективный монолог).



		<ul style="list-style-type: none"> <li>уголке</li> <li>- Чтение, рассматривание иллюстраций</li> <li>- Сценарии активизирующего общения. - Речевое стимулирование (повторение, объяснение, обсуждение, побуждение, напоминание, уточнение)</li> <li>- Беседа с опорой на зрительное восприятие и без опоры на него.</li> <li>- Хороводные игры, пальчиковые игры.</li> </ul>	<ul style="list-style-type: none"> <li>кодов взрослого.</li> <li>- Тематические досуги.</li> </ul>	<ul style="list-style-type: none"> <li>- Игра-драматизация с использованием разных видов театров (театр на банках, ложках и т.п.)</li> <li>- Игры в парах и совместные игры (коллективный монолог)</li> </ul>
	старшая и подгот. к школе группы	<ul style="list-style-type: none"> <li>- Имитативные упражнения, пластические этюды.</li> <li>- Сценарии активизирующего общения.</li> <li>- Чтение, рассматривание иллюстраций (беседа.)</li> <li>- Коммуникативные тренинги.</li> <li>- Совместная продуктивная деятельность.</li> <li>- Работа в книжном уголке</li> <li>- Экскурсии.</li> <li>- Проектная деятельность</li> </ul>	<ul style="list-style-type: none"> <li>- Поддержание социального контакта</li> <li>- Образцы коммуникативных кодов взрослого.</li> <li>- Коммуникативные тренинги.</li> <li>- Тематические досуги.</li> <li>- Гимнастики (мимическая, логоритмическая).</li> </ul>	<ul style="list-style-type: none"> <li>- Самостоятельная художественно-речевая деятельность детей</li> <li>- Сюжетно-ролевая игра.</li> <li>- Игра-импровизация по мотивам сказок.</li> <li>- Театрализованные игры.</li> <li>- Игры с правилами.</li> <li>- Игры парами (настольно-печатные)</li> <li>- Совместная продуктивная деятельность детей</li> </ul>
Развитие всех компонентов устной речи	вторая младшая, средняя группы	<ul style="list-style-type: none"> <li>- Артикуляционная гимнастика</li> <li>- Дид. игры, настольно-печатные игры</li> <li>- Продуктивная деятельность</li> <li>- Разучивание стихотворений, пересказ</li> <li>- Работа в книжном уголке</li> <li>- Разучивание</li> </ul>	<ul style="list-style-type: none"> <li>- Называние, повторение, слушание</li> <li>- Речевые дидактические игры.</li> <li>- Наблюдения</li> <li>- Работа в книжном уголке;</li> <li>Чтение.</li> <li>Беседа</li> </ul>	<ul style="list-style-type: none"> <li>Совместная продуктивная и игровая деятельность детей.</li> <li>Словотворчество</li> </ul>

		<p>скороговорок, чистоговорок.</p> <ul style="list-style-type: none"> <li>- обучение пересказу по серии сюжетных картинок, по картине</li> </ul>	<ul style="list-style-type: none"> <li>- Разучивание стихов</li> </ul>	
	<p>старшая и подгот. к школе группы</p>	<ul style="list-style-type: none"> <li>- Сценарии активизирующего общения.</li> <li>- Дидактические игры</li> <li>- Игры-драматизации</li> <li>- Экспериментирование с природным материалом</li> <li>- Разучивание, пересказ</li> <li>- Речевые задания и упражнения</li> <li>- Разучивание скороговорок, чистоговорок.</li> <li>- Артикуляционная гимнастика</li> <li>- Проектная деятельность</li> <li>- Обучению пересказу литературного произведения</li> </ul>	<ul style="list-style-type: none"> <li>- Речевые дид. игры.</li> <li>- Чтение, разучивание</li> <li>- Беседа</li> <li>- Досуги</li> <li>- Разучивание стихов</li> </ul>	<ul style="list-style-type: none"> <li>- Игра-драматизация</li> <li>- Совместная продуктивная и игровая деятельность детей.</li> <li>- Самостоятельная художественно-речевая деятельность</li> </ul>
<p>Практическое овладение нормами речи (речевой этикет)</p>	<p>вторая младшая, средняя группы</p>	<ul style="list-style-type: none"> <li>- Сюжетно-ролевые игры</li> <li>- Чтение художественной литературы</li> <li>- Досуги</li> </ul>	<ul style="list-style-type: none"> <li>- Образцы коммуникативных кодов взрослого.</li> <li>- Освоение формул речевого этикета (пассивное)</li> </ul>	<p>Совместная продуктивная и игровая деятельность детей.</p>
	<p>старшая и подгот. к школе группы</p>	<ul style="list-style-type: none"> <li>- Интегрированные НОД</li> <li>- Тематические досуги</li> <li>- Чтение художественной литературы</li> <li>- Моделирование и обыгрывание проблемных ситуаций</li> </ul>	<ul style="list-style-type: none"> <li>- Образцы коммуникативных кодов взрослого.</li> <li>- Использование в повседневной жизни формул речевого этикета</li> <li>- Беседы</li> </ul>	<ul style="list-style-type: none"> <li>- Самостоятельная художественно-речевая деятельность</li> <li>- Совместная продуктивная и игровая деятельность детей.</li> <li>- Сюжетно-ролевые игры</li> </ul>
<p>Формирование интереса и потребности в чтении</p>	<p>вторая младшая и средняя группы</p>	<p>Подбор иллюстраций</p> <p>Чтение литературы.</p> <p>Подвижные игры</p> <p>Физкультурные досуги</p> <p>Заучивание</p> <p>Рассказ</p> <p>Обучение</p> <p>Экскурсии</p> <p>Объяснения</p>	<p>Физкультминутки, прогулка, прием пищи</p> <p>Беседа</p> <p>Рассказ</p> <p>чтение</p> <p>Д/и</p> <p>Настольно-печатные игры</p> <p>Игры-</p>	<p>Игры</p> <p>Дид игры</p> <p>Театр</p> <p>Рассматривание иллюстраций</p> <p>Игры</p> <p>Продуктивная деятельность</p> <p>Настольно-</p>

			драматизации,	печатные игры Беседы Театр
старшая и подг. к школе группы	Чтение художественной и познавательной литературы Творческие задания Пересказ Литературные праздники Досуги Презентации проектов Ситуативное общение Творческие игры Театр Чтение литературы, подбор загадок, пословиц, поговорок	Физкультминутки, прогулка, Работа в театральном уголке Досуги кукольные спектакли Организованные формы работы с детьми Тематические досуги Самостоятельная детская деятельность Драматизация Праздники Литературные викторины	Пересказ Драматизация Рассматривание иллюстраций Продуктивная деятельность игры	

Образовательная область	Формы взаимодействия с семьями воспитанников
Речевое развитие	<p>1. Информирование родителей о содержании деятельности ДОУ по развитию речи, их достижениях и интересах:</p> <ul style="list-style-type: none"> <li>➤ Чему мы научимся (Чему научились),</li> <li>➤ Наши достижения,</li> <li>➤ Речевые мини-центры для взаимодействия родителей с детьми в условиях ДОУ,</li> <li>➤ Аудиозаписи детской речи (описательные, творческие рассказы, интересные высказывания и т.п.)</li> </ul> <p>2. Собеседование с ребёнком в присутствии родителей. Проводится с целью определения речевого развития дошкольника и является тактичным способом налаживания общения с родителями, демонстрации возможностей ребёнка. Опосредованно предупреждает родителей от авторитарного управления развитием ребёнка и жёсткой установки на результат.</p> <p>3. Ознакомление родителей с деятельностью детей (видеозапись). Использование видеоматериалов с целью проведения индивидуальных консультаций с родителями, где анализируется речевое развитие ребёнка, умение общаться со сверстниками. Выявление причин негативных тенденций и совместный с родителями поиск путей их преодоления.</p> <p>4. Открытые мероприятия с детьми для родителей.</p> <p>5. Посещение культурных учреждений при участии родителей (театр, библиотека, выставочный зал и др.) с целью расширения представлений об окружающем мире и</p>

	<p>обогащение словаря детей, формирования адекватных форм поведения в общественных местах, воспитания положительных эмоций и эстетических чувств.</p> <p>6. Организация партнёрской деятельности детей и взрослых по выпуску семейных газет и журналов с целью обогащения коммуникативного опыта дошкольников; создания продуктов творческой художественно-речевой деятельности (тематические альбомы с рассказами и т.п.) с целью развития речевых способностей и воображения.</p> <p>7. Совместные досуги, праздники, литературные вечера на основе взаимодействия родителей и детей («Веселый этикет», «В королевстве правильной речи», «АБВГ Дейка», «Страна вежливых слов», «Путешествие в сказку», «День рождения А.С. Пушкина» и т.п.).</p> <p>8. Совместные наблюдения явлений природы, общественной жизни с оформлением плакатов, которые становятся достоянием группы. Помощь родителей ребёнку в подготовке рассказа по наглядным материалам.</p> <p>9. Создание в группе тематических выставок при участии родителей: «Дары природы», «История вещей», «Родной край», «Любимый посёлок», «Профессии наших родителей», «Транспорт» и др. целью расширения кругозора и обогащению словаря дошкольников.</p> <p>10. Совместная работа родителей, ребёнка и педагога по созданию альбома «Мои интересы и достижения» и др.; по подготовке тематических бесед «Мои любимые игрушки», «Игры детства моих родителей», «На пороге Новый год» и т.п.</p> <p>11. Создание тематических выставок детских книг при участии семьи.</p> <p>12. Тематические литературные и познавательные праздники «Вечер сказок», «Любимые стихи детства» с участием родителей.</p> <p>13. Совместное формирование библиотеки для детей (познавательно-художественная литература, энциклопедии).</p>
--	--

Содержание психолого-педагогической работы по образовательной области «Речевое развитие» для детей от 2 лет до школы представлены в основной образовательной программе «От рождения до школы» под редакцией Н.Е. Вераксы, Т. С. Комаровой, М.А. Васильевой-М.: Мозаика-Синтез, 2016 (с.92-103).

#### ***1.4. Образовательная область «Художественно-эстетическое развитие»***

***Цель:*** достижение целей формирования интереса к эстетической стороне окружающей действительности, удовлетворение потребности детей в самовыражении.

***Задачи:***

- 1) Развитие предпосылок ценностно-смыслового восприятия и понимания произведений искусства (словесного, музыкального, изобразительного), мира природы;
- 2) Становление эстетического отношения к окружающему миру;
- 3) Формирование элементарных представлений о видах искусства;
- 4) Восприятие музыки, художественной литературы, фольклора;
- 5) Стимулирование сопереживания персонажам художественных произведений;
- 6) Реализация самостоятельной творческой деятельности детей (изобразительной, конструктивно-модельной, музыкальной и др.)

#### **1.4.1. Приобщение к искусству**

##### ***Задачи:***

- 1) Развитие эмоциональной восприимчивости, эмоционального отклика на литературные и музыкальные произведения, красоту окружающего мира, произведения искусства.
- 2) Приобщение детей к народному и профессиональному искусству (словесному, музыкальному, изобразительному, театральному, к архитектуре) через ознакомление с лучшими образцами отечественного и мирового искусства; воспитание умения понимать содержание произведений искусства.
- 3) Формирование элементарных представлений о видах и жанрах искусства, средствах выразительности в различных видах искусства.

#### **1.4.2. Изобразительная деятельность**

##### ***Задачи:***

- 1) Развитие интереса к различным видам изобразительной деятельности; совершенствование умений в рисовании, лепке, аппликации, художественном труде.
- 2) Воспитание эмоциональной отзывчивости при восприятии произведений изобразительного искусства.
- 3) Воспитание желания и умения взаимодействовать со сверстниками при создании коллективных работ.

##### **Принципы, обусловленные особенностями художественно-эстетической деятельности:**

- 1) Эстетизация предметно-развивающей среды и быта в целом.
- 2) Культурное обогащение (амплификации) содержания изобразительной деятельности, в соответствии с особенностями познавательного развития детей разных возрастов.
- 3) Взаимосвязь продуктивной деятельности с другими видами детской активности.
- 4) Интеграция различных видов изобразительного искусства и художественной деятельности.

5) Эстетический ориентир на общечеловеческие ценности (воспитание человека думающего, чувствующего, созидającego, рефлектирующего).

6) Обогащение сенсорно-чувственного опыта.

7) Организация тематического пространства (информационного поля) - основы для развития образных представлений;

8) Взаимосвязь обобщённых представлений и обобщённых способов действий, направленных на создание выразительного художественного образа.

9) Естественная радость (радость эстетического восприятия, чувствования и деяния, сохранение непосредственности эстетических реакций, эмоциональной открытости).

Педагогические условия необходимые для эффективного художественного развития детей дошкольного возраста:

1) Формирование эстетического отношения и художественных способностей в активной творческой деятельности детей.

2) Создание развивающей среды для занятий по рисованию, лепке, аппликации, художественному труду и самостоятельного детского творчества.

3) Знакомление детей с основами изобразительного и народного декоративно-прикладного искусства в среде музея и дошкольного образовательного учреждения.

Модель эстетического отношения к окружающему миру.

1) Способность эмоционального переживания.

2) Способность к активному усвоению художественного опыта, к самостоятельной творческой деятельности, к саморазвитию и экспериментированию (поисковым действиям).

3) Специфические художественные и творческие способности (восприятие, исполнительство и творчество).

Методы эстетического воспитания:

1) Метод пробуждения ярких эстетических эмоций и переживаний с целью овладения даром сопереживания.

2) Метод побуждения к сопереживанию, эмоциональной отзывчивости на прекрасное в окружающем мире.

3) Метод эстетического убеждения (По мысли А.В. Бакушинского «Форма, колорит, линия, масса и пространство, фактура должны убеждать собою непосредственно, должны быть самоценны, как чистый эстетический факт».).

4) Метод сенсорного насыщения (без сенсорной основы немислимо приобщение детей к художественной культуре).

5) Метод эстетического выбора («убеждения красотой»), направленный на формирование эстетического вкуса; » метод разнообразной художественной практики.

6) Метод сотворчества (с педагогом, народным мастером, художником, сверстниками).

7) Метод нетривиальных (необыденных) творческих ситуаций, пробуждающих интерес к художественной деятельности.

8) Метод эвристических и поисковых ситуаций.

#### Принципы интегрированного подхода:

1) В основе лежит понятие полихудожественного развития. Все искусства выступают как явления жизни в целом. Каждый ребенок может успешно продвигаться в каждом из видов художественной деятельности и творчества.

2) Искусство взаимодействует даже в том случае, если педагог об этом не знает или не хочет с этим считаться. Цвет, звук, пространство, движение, форма тесно связаны, взаимозаменяемы. Они являются разным выражением тех же духовных явлений и качеств мира. В интегрированном подходе важно учитывать внутренние, образные, духовные связи искусств на уровне творческого процесса. Это нужно отличать от привычных межпредметных связей или взаимного иллюстрирования одного искусства примерами другого - по их сюжету и содержанию.

3) Интегрированный подход предполагает учет географических, исторических, культурогенных факторов сознания произведений искусства в едином потоке культуры. Искусства развивались неравномерно, причем у некоторых народов в определенные исторические периоды некоторые искусства либо преобладали, либо просто отсутствовали.

4) Учет региональных, национально-исторических художественных традиций, связанных с местностью, материальными объектами, духовной устремленностью народа. Связи региональной и мировой художественных культур.

5) Связи искусства с науками в едином поле творческих проявлений человечества там, где они питаются достижениями друг друга, нередко совмещаясь в одном лице.

### **1.4.3. Конструктивно-модельная деятельность**

#### **Задачи:**

1) Приобщение к конструированию; развитие интереса к конструктивной деятельности, знакомство с различными видами конструкторов.

2) Воспитание умения работать коллективно, объединять свои поделки в соответствии с общим замыслом, договариваться, кто какую часть работы будет выполнять.

#### **Виды детского конструирования:**

- 1) Из строительного материала.
- 2) Из бумаги.
- 3) Из природного материала.
- 4) Из промышленных отходов.

- 5) Из деталей конструкторов.
- 6) Из крупно- габаритных модулей.
- 7) Практическое и компьютерное.

*Формы организации обучения конструированию:*

- 1) Конструирование по модели.
- 2) Конструирование по условиям.
- 3) Конструирование по образцу.
- 4) Конструирование по замыслу.
- 5) Конструирование по теме.
- 6) Каркасное конструирование.
- 7) Конструирование по чертежам и схемам.

*Взаимосвязь конструирования и игры:*

- Ранний возраст: конструирование слито с игрой.
- Младший дошкольный возраст: игра становится побудителем к конструированию, которое начинает приобретать для детей самостоятельное значение.
- Старший дошкольный возраст: сформированная способность к полноценному конструированию стимулирует развитие сюжетной линии игры и само, порой, приобретает сюжетный характер, когда создается несколько конструкций, объединенных общим сюжетом.

#### **1.4.4.Музыкальная деятельность.**

***Задачи:***

1. Подготовить детей к восприятию музыкальных образов и представлений.
2. Заложить основы гармонического развития (развитие слуха, голоса, внимания, движения, чувства ритма и красоты мелодии, развитие индивидуальных музыкальных способностей).
3. Приобщить детей к русской народно-традиционной и мировой музыкальной культуре.
4. Подготовить детей к освоению приемов и навыков в различных видах музыкальной деятельности адекватно детским возможностям.
5. Развивать коммуникативные способности.
6. Научить детей творчески использовать музыкальные впечатления в повседневной жизни.
7. Познакомить детей с разнообразием музыкальных форм и жанров в привлекательной и доступной форме.
8. Обогащать детей музыкальными знаниями и представлениями в музыкальной игре.
9. Развивать детское творчество во всех видах музыкальной деятельности.

*Направления образовательной работы:*

- 1) Слушание.



- 2) Пение.
- 3) Музыкально-ритмические движения.
- 4) Игра на детских музыкальных инструментах.
- 5) Развитие детского творчества (песенного, музыкально-игрового, танцевального).

Методы музыкального развития:

- 1) Наглядный: сопровождение музыкального ряда изобразительным, показ движений.
- 2) Словесный: беседы о различных музыкальных жанрах.
- 3) Словесно-слуховой: пение.
- 4) Слуховой: слушание музыки.
- 5) Игровой: музыкальные игры.
- 6) Практический: разучивание песен, танцев, воспроизведение мелодий.

Содержание работы: «Слушание»:

- ознакомление с музыкальными произведениями, их запоминание, накопление музыкальных впечатлений;
- развитие музыкальных способностей и навыков культурного слушания музыки;
- развитие способности различать характер песен, инструментальных пьес, средств их выразительности; формирование музыкального вкуса;
- развитие способности эмоционально воспринимать музыку.

Содержание работы: «Пение»

- формирование у детей певческих умений и навыков;
- обучение детей исполнению песен на занятиях и в быту, с помощью воспитателя и самостоятельно, с сопровождением и без сопровождения инструмента;
- развитие музыкального слуха, т.е. различение интонационно точного и неточного пения, звуков по высоте, длительности, слушание себя при пении и исправление своих ошибок;
- развитие певческого голоса, укрепление и расширение его диапазона.

Содержание раздела «Музыкально-ритмические движения»

- развитие музыкального восприятия, музыкально-ритмического чувства и в связи с этим ритмичности движений;
- обучение детей согласованию движений с характером музыкального произведения, наиболее яркими средствами музыкальной выразительности, развитие пространственных и временных ориентировок;
- обучение детей музыкально-ритмическим умениям и навыкам через игры, пляски и упражнения;
- развитие художественно-творческих способностей.

Содержание работы: «Игра на детских музыкальных инструментах»

- совершенствование эстетического восприятия и чувства ребенка;
- становление и развитие волевых качеств: выдержка, настойчивость, целеустремленность, усидчивость;
- развитие сосредоточенности, памяти, фантазии, творческих способностей, музыкального вкуса;
- знакомство с детскими музыкальными инструментами и обучение детей игре на них;
- развитие координации музыкального мышления и двигательных функций организма.

**Содержание работы: «Творчество»: песенное, музыкально-игровое, танцевальное; импровизация на детских музыкальных инструментах**

- развивать способность творческого воображения при восприятии музыки;
- способствовать активизации фантазии ребенка, стремлению к достижению самостоятельно поставленной задачи, к поискам форм для воплощения своего замысла;
- развивать способность к песенному, музыкально-игровому, танцевальному творчеству, к импровизации на инструментах.

***Формы работы с детьми по образовательной области «Художественно-эстетическое развитие»***

Содержание	Группа	Совместная деятельность	Режимные моменты	Самостоятельная деятельность
Развитие продуктивной деятельности ➤ рисование ➤ лепка ➤ аппликация ➤ конструирование	вторая младшая и средняя группы	Наблюдения по ситуации Занимательные показы Наблюдения по ситуации Индивидуальная работа с детьми Рисование Аппликация Лепка Сюжетно-игровая ситуация Выставка детских работ Конкурсы Интегрированные занятия	Интегрированная детская деятельность Игра Игровое упражнение Проблемная ситуация Индивидуальная работа с детьми	Самостоятельная художественная деятельность Игра Проблемная ситуация Игры со строительным материалом Постройки для сюжетных игр
Развитие детского творчества	старшая и подг. к школе группы	Рассматривание предметов искусства Беседа Экспериментирование с	Интегрированная детская деятельность Игра Игровое упражнение	Самостоятельное художественное творчество Игра Проблемная

Приобщение к изобразительно му искусству		материалом Рисование Аппликация Лепка Художественный труд Интегрированные занятия Дидактические игры Художественный досуг Конкурсы Выставки работ декоративно-прикладного искусства	Проблемная ситуация Индивидуальная работа с детьми Проектная деятельность Создание коллекций Выставка репродукций произведений живописи Развивающие игры Рассматривание чертежей и схем	ситуация
<p>Развитие музыкально-художественной деятельности; приобщение к музыкальному искусству</p> <p>*Слушание * Пение * Песенное творчество * Музыкально-ритмические движения * Развитие танцевально-игрового творчества * Игра на детских музыкальных инструментах</p>	вторая младшая и средняя группы	<p>Занятия Праздники, развлечения Музыка в повседневной жизни:</p> <ul style="list-style-type: none"> <li>- Театрализованная деятельность</li> <li>-Слушание музыкальных сказок,</li> <li>-Просмотр мультфильмов, фрагментов детских музыкальных фильмов</li> <li>- рассматривание картинок, иллюстраций в детских книгах, репродукций, предметов окружающей действительности;</li> <li>Игры, хороводы</li> <li>- Рассматривание портретов композиторов (ср. гр.)</li> <li>- Празднование дней рождения</li> </ul>	<p>Использование музыки:</p> <ul style="list-style-type: none"> <li>-на утренней гимнастике и физкультурных занятиях;</li> <li>- на музыкальных занятиях;</li> <li>- во время умывания</li> <li>- в продуктивных видах деятельности</li> <li>- во время прогулки (в теплое время)</li> <li>- в сюжетно-ролевых играх</li> <li>- перед дневным сном</li> <li>- при пробуждении</li> <li>- на праздниках и развлечениях</li> </ul>	<p>Создание условий для самостоятельной музыкальной деятельности в группе: подбор музыкальных инструментов (озвученных и неозвученных), музыкальных игрушек, театральных кукол, атрибутов для ряжения, ТСО.</p> <p>Экспериментирование со звуками, используя музыкальные игрушки и шумовые инструменты</p> <p>Игры в «праздники», «концерт»</p> <p>Стимулирование самостоятельного выполнения танцевальных движений под плясовые мелодии</p>

				Импровизация танцевальных движений в образах животных, Концерты-импровизации Игра на шумовых музыкальных инструментах; экспериментирование со звуками, Музыкально-дид. игры
старшая и подг. школе группы	и к	Занятия Праздники, развлечения Музыка в повседневной жизни: - Театрализованная деятельность -Слушание музыкальных сказок, - Беседы с детьми о музыке; -Просмотр мультфильмов, фрагментов детских музыкальных фильмов - Рассматривание иллюстраций в детских книгах, репродукций, предметов окружающей действительности; - Рассматривание портретов композиторов - Празднование дней рождения	Использование музыки: -на утренней гимнастике и физкультурных занятиях; - на музыкальных занятиях; - во время умывания - во время прогулки (в теплое время) - в сюжетно-ролевых играх - перед дневным сном - при пробуждении - на праздниках и развлечениях Инсценирование песен -Формирование танцевального творчества, -Импровизация образов сказочных животных и птиц - Празднование дней рождения	Создание условий для самостоятельной музыкальной деятельности в группе: подбор музыкальных инструментов (озвученных и неозвученных), музыкальных игрушек, театральных кукол, атрибутов, элементов костюмов для театрализованной деятельности. ТСО Игры в «праздники», «концерт», «оркестр», «музыкальные занятия», «телевизор» Придумывание простейших танцевальных движений Инсценирование содержания песен, хороводов Составление

				композиций танца Музыкально- дидактические игры Игры- драматизации Аккомпанемент в пении, танце и др Детский ансамбль, оркестр Игра В «концерт», «музыкальные занятия»
--	--	--	--	--

Образовательная область	Формы взаимодействия с семьями воспитанников
Художественно - эстетическое развитие	<ol style="list-style-type: none"> <li>1. Совместная организация выставок произведений искусства (декоративно-прикладного) с целью обогащения художественно-эстетических представлений детей.</li> <li>2. Организация и проведение конкурсов и выставок детского творчества.</li> <li>3. Анкетирование родителей с целью изучения их представлений об эстетическом воспитании детей.</li> <li>4. Организация тематических консультаций, папок-передвижек, раскладушек по разным направлениям художественно-эстетического воспитания ребёнка («Как познакомить детей с произведениями художественной литературы», «Как создать дома условия для развития художественных особенностей детей», «Развитие личности дошкольника средствами искусства» и др.).</li> <li>5. Организация мероприятий, направленных на распространение семейного опыта художественно-эстетического воспитания ребёнка («Круглый стол», средства массовой информации, альбомы семейного воспитания и др.).</li> <li>6. Встречи с родителями в «Художественной гостиной».</li> <li>7. Участие родителей и детей в театрализованной деятельности: совместная постановка спектаклей, создание условий, организация декораций и костюмов.</li> <li>8. Организация совместной деятельности детей и взрослых по выпуску семейных газет с целью обогащения коммуникативного опыта дошкольника.</li> <li>9. Проведение праздников, досугов, литературных и музыкальных вечеров с привлечением родителей.</li> <li>10. Приобщение к театрализованному и музыкальному искусству через аудио- и видеотеку. Регулирование тематического подбора для детского восприятия.</li> </ol>

	<p>11. Семинары-практикумы для родителей художественно-эстетическому воспитанию дошкольников.</p> <p>12. Создание игротеки по художественно-эстетическому развитию детей.</p> <p>13. Организация выставок детских работ и совместных тематических выставок детей и родителей.</p> <p>14. Сотрудничество с культурными учреждениями посёлка с целью оказания консультативной помощи родителям.</p> <p>15. Организация тренингов с родителями по обсуждению впечатлений после посещения культурных центров посёлка, краевого центра.</p> <p>16. Создание семейных клубов по интересам.</p> <p>17. Организация совместных посиделок.</p> <p>18. Совместное издание литературно-художественного журнала (рисунки, сказки, комиксы, придуманных детьми и их родителями).</p> <p>19. «Поэтическая гостиная». Чтение стихов детьми и родителями.</p>
--	---

Содержание психолого-педагогической работы по образовательной области «Художественно-эстетическое развитие» для детей от 2 лет до школы представлено в основной образовательной программе «От рождения до школы» под редакцией Н.Е. Вераксы, Т. С. Комаровой, М.А. Васильевой-М.: Мозаика-Синтез, 2016 (с.103-124).

Содержание психолого-педагогической работы по образовательной области «Художественно-эстетическое развитие» раздел «Музыкально-художественная деятельность» для детей 2 до 7 лет представлено в программе по музыкальному воспитанию «Ладушки» под редакцией И. Каплуновой, И. Новоскольцевой – г. Санкт-Петербург: Невская Нота, 2015г.(с. 5-30)

### ***1.5. Образовательная область «Физическое развитие»***

***Цель:*** гармоничное физическое развитие; формирование интереса и ценностного отношения к занятиям физической культурой; формирование основ здорового образа жизни.

***Задачи:***

1. Формирование у детей начальных представлений о здоровом образе жизни.

2. Сохранение, укрепление и охрана здоровья детей; повышение умственной и физической работоспособности, предупреждение утомления.

3. Обеспечение гармоничного физического развития, совершенствование умений и навыков в основных видах движений, воспитание красоты, грациозности, выразительности движений, формирование правильной осанки.

4. Формирование потребности в ежедневной двигательной деятельности. Развитие инициативы, самостоятельности и творчества в

двигательной активности, способности к самоконтролю, самооценке при выполнении движений.

5. Развитие интереса к участию в подвижных и спортивных играх и физических упражнениях, активности в самостоятельной двигательной деятельности; интереса и любви к спорту.

Направления физического развития:

- 1) *Приобретение детьми опыта в двигательной деятельности:*
  - связанной с выполнением упражнений;
  - направленной на развитие таких физических качеств как координация и гибкость;
  - способствующей правильному формированию опорно-двигательной системы организма, развитию равновесия, координации движений, крупной и мелкой моторики;
  - связанной с правильным, не наносящим вреда организму, выполнением основных движений (ходьба, бег, мягкие прыжки, повороты в обе стороны).
- 2) *Становление целенаправленности и саморегуляции в двигательной сфере.*
- 3) *Становление ценностей здорового образа жизни, овладение его элементарными нормами и правилами (в питании, двигательном режиме, закаливании, при формировании полезных привычек и др.)*

Принципы физического развития:

- 1) *Дидактические:*
  - систематичность и последовательность;
  - развивающее обучение;
  - доступность;
  - воспитывающее обучение;
  - учет индивидуальных и возрастных особенностей;
  - сознательность и активность ребенка;
  - наглядность.
- 2) *Специальные:*
  - непрерывность;
  - последовательность наращивания тренирующих воздействий;
  - цикличность.
- 3) *Гигиенические:*
  - сбалансированность нагрузок;
  - рациональность чередования деятельности и отдыха;
  - возрастная адекватность;
  - оздоровительная направленность всего образовательного процесса;
  - осуществление личностно-ориентированного обучения и воспитания.

Методы физического развития:

- 1) *Наглядные:*
  - наглядно-зрительные приемы (показ физических упражнений, использование наглядных пособий, имитация, зрительные ориентиры);
  - наглядно-слуховые приемы (музыка, песни);
  - тактильно-мышечные приемы (непосредственная помощь воспитателя).
- 2) *Словесные:*
  - объяснения, пояснения, указания;
  - подача команд, распоряжений, сигналов;
  - вопросы к детям;
  - образный сюжетный рассказ, беседа;
  - словесная инструкция.
- 3) *Практические:*
  - Повторение упражнений без изменения и с изменениями;
  - Проведение упражнений в игровой форме;
  - Проведение упражнений в соревновательной форме.

***Организация двигательного режима в МДОУ д/с «Солнышко»***

Формы организации	Младший возраст		Старший возраст	
	Младшие группы	Средние группы	Старшие группы	Подготовит. группы
Организованная деятельность		6 часов в неделю	8 часов в неделю	
Утренняя гимнастика	6-8 минут	6-8 минут	8- 10 минут	10- 12 минут
Дозированный бег		3-4 минуты	5-6 минут	7-8 минут
Упражнения после дневного сна	5- 10 минут	5- 10 минут	5-10 минут	5-10 минут
Подвижные игры	не менее 2-4 раз в день			
	6-8 минут	10-15 минут	15-20 минут	15- 20 минут
Спортивные игры		Целенаправленное обучение педагогом не реже 1 раза в неделю		
Спортивные упражнения	Целенаправленное обучение не реже 1 раза в неделю			
		8-12 минут	8-15 минут	8-15 минут
Физкультурные упражнения на прогулке	Ежедневно с подгруппами			
	5-10 мин	10-12 мин	10-15 минут	10-15 минут
Спортивные развлечения	1-2 раза в месяц			
	15 минут	20 минут	30 минут	30- 40 минут
Спортивные праздники	2- 4 раза в год			
	15 минут	20 минут	30 минут	40 минут
День здоровья	Не реже 1 раза в квартал			
	1 раз в месяц		1 раз в месяц	
Неделя здоровья	Не реже 1 раза в квартал			
Самостоятельная двигательная деятельность	ежедневно	ежедневно	ежедневно	ежедневно

***Примерная модель двигательного режима***



**в МДОУ д/с «Солнышко»**

Формы организации	Особенности организации
Утренняя гимнастика	Ежедневно на открытом воздухе или в зале, длительность- 6- 12 минут
Двигательная разминка во время перерыва между занятиями	Ежедневно в течение 7- 8 минут
Динамические паузы во время НОД	Ежедневно, в зависимости от вида и содержания занятий
Подвижные игры и физические упражнения на прогулке	Ежедневно с учетом уровней двигательной активности (ДА) детей, длительность 12-25 минут.
Индивидуальная работа по развитию движений на прогулке	Ежедневно во время прогулки, длительность- 12- 15 мин
Прогулки- походы в лес или парк	1- 3 раза в квартал, во время, отведенное для физкультурного занятия, организованных игр и упражнений
Оздоровительный бег	2 раза в неделю, подгруппами по 5- 7 человек во время утренней прогулки, длительность - 3-7 мин.
Гимнастика после дневного сна в сочетании с контрастными воздушными ваннами	Ежедневно по мере пробуждения и подъема детей, длительность - не более 10 мин.
ООД по физической культуре	3 раза в неделю ( 1 раз в неделю на улице). Длительность- 15- 30 минут
Самостоятельная двигательная деятельность	Ежедневно, под руководством воспитателя, продолжительность зависит от индивидуальных особенностей
Физкультурно- спортивные праздники	2-3 раза в год (последняя неделя квартала)
Неделя здоровья	1-2 раза в месяц на воздухе совместно со сверстниками одной- двух групп
Физкультурный досуг	2- 3 раза в год , внутри детского сада или совместно со сверстниками соседнего учреждения
Физкультурно- спортивные праздники	1- 2 раза в год на воздухе или в зале, длительность- не более 30 мин.
Игры- соревнования между возрастными группами или со школьниками начальных классов	1 раз в год, длительность - не более 30 мин
Спартакиады вне детского сада	Участвуют дети с высоким уровнем физической подготовленности
Совместная физкультурно-оздоровительная работа детского сада и семьи	По желанию родителей и детей не более 2 раз в неделю, длительность 25-30 мин
Физкультурные образовательная деятельность детей совместно с	Определяется воспитателем по обоюдному желанию родителей,

родителями в дошкольном учреждении	воспитателей и детей
Участие родителей в физкультурно-оздоровительных, массовых мероприятиях детского сада	Во время подготовки и проведения физкультурных досугов, праздников, недели здоровья, туристических походов, посещения открытых занятий

***Здоровьесберегающие технологии, используемые в МДОУ д/с «Солнышко»***

Виды	Особенности организации
<b>Медико-профилактические</b>	
<i>Закаливание</i> в соответствии с медицинскими показаниями	
обширное умывание после дневного сна (мытьё рук до локтя)	Дошкольные группы ежедневно
хождение по мокрым дорожкам после сна	В летний период
контрастное обливание ног	Средняя, старшая, подготовительная ежедневно
сухое обтирание	Средняя, старшая, подготовительная ежедневно
ходьба босиком	Все группы ежедневно
облегченная одежда	Все группы ежедневно
<i>Профилактические мероприятия</i>	
витаминотерапия	2 раза в год (осень, весна)
витаминизация 3-х блюд	ежедневно
употребление фитонцидов (лук, чеснок)	Осенне-зимний период
полоскание рта после еды	ежедневно
чесночные бусы	по эпидпоказаниям
<i>Медицинские</i>	
мониторинг здоровья воспитанников	В течение года
плановые медицинские осмотры	2 раза в год
антропометрические измерения	2 раза в год
профилактические прививки	По возрасту
кварцевание	Ежедневно, по эпидпоказаниям
организация и контроль питания детей	ежедневно
<i>Физкультурно-оздоровительные</i>	
корректирующие упражнения (улучшение осанки, плоскостопие, зрение)	ежедневно
зрительная гимнастика	ежедневно
пальчиковая гимнастика	ежедневно
дыхательная гимнастика	ежедневно
динамические паузы	ежедневно
релаксация	2-3 раза в неделю
музотерапия	ежедневно
цветотерапия	2-3 раза в неделю
сказкотерапия	ежедневно
<i>Образовательные</i>	
привитие культурно-гигиенических навыков	ежедневно

Образовательная деятельность из серии «Школа здоровья»	Дошкольные группы не реже 1 раза в месяц
--	--

**Формы организации работы с детьми по образовательной области  
«Физическое развитие»**

Содержание	Группы	ООД	Образовательная деятельность, реализуемая в ходе режимных моментов	Самостоятельная деятельность
<p>1. Основные движения: - ходьба; бег; катание, бросание, метание, ловля; ползание, лазание; упражнения в равновесии; строевые упражнения; ритмические упражнения.</p> <p>2. Общеразвивающие упражнения</p> <p>3. Подвижные игры</p> <p>4. Спортивные упражнения</p> <p>5. Активный отдых</p> <p>6. Формирование начальных представлений о ЗОЖ</p>	<p>младшие, средние группы</p>	<p>ООД по физическому воспитанию: - сюжетно-игровые - тематические - классические - тренирующее</p> <p>В ООД по физическому воспитанию: - тематические комплексы - сюжетные - классические - с предметами - подражательный комплекс Физ. минутки Динамические паузы</p> <p>Обучающие игры по инициативе воспитателя (сюжетно-дидактические), развлечения</p>	<p><i>Утренний отрезок времени</i> Индивидуальная работа воспитателя Игровые упражнения Утренняя гимнастика: - классическая - сюжетно-игровая - тематическая - полоса препятствий Подражательные движения <i>Прогулка</i> Подвижная игра большой и малой подвижности Игровые упражнения Проблемная ситуация Индивидуальная работа Занятия по физическому воспитанию на улице Подражательные движения <i>Вечерний отрезок времени, включая прогулку</i> Гимнастика после дневного сна: - коррекционная - оздоровительная - сюжетно-игровая - полоса препятствий Физкультурные упражнения Коррекционные</p>	<p>Игра Игровое упражнение Подражательные движения</p> <p>Сюжетно-ролевые игры</p>

			<p>упражнения Индивидуальная работа Подражательные движения</p> <p>Физкультурный досуг Физкультурные праздники День здоровья (ср. гр.)</p> <p>Дидактические игры, чтение художественных произведений, личный пример, иллюстративный материал</p>	
<p>1.Основные движения: -ходьба; бег; катание, бросание, метание, ловля; ползание, лазание; упражнения в равновесии; строевые упражнения; ритмические упражнения.</p> <p>2.Общеразвивающие упражнения</p> <p>3.Подвижные игры</p>	<p>старшая и подгот. к школе группы</p>	<p>ООД по физическому воспитанию: - сюжетно-игровые - тематические -классические -тренирующее -по развитию элементов двигательной креативности (творчества)</p> <p>В занятиях по физическому воспитанию: -сюжетный комплекс -подражательный комплекс - комплекс с предметами Физ.минутки Динамические паузы Подвижная игра большой, малой подвижности и с элементами спортивных игр</p>	<p><i>Утренний отрезок времени</i> Индивидуальная работа воспитателя Игровые упражнения Утренняя гимнастика: -классическая -игровая -полоса препятствий -музыкально-ритмическая -аэробика (подгот. гр.) Подражательные движения <i>Прогулка</i> Подвижная игра большой и малой подвижности Игровые упражнения Проблемная ситуация Индивидуальная работа Занятия по физическому воспитанию на</p>	<p>Игровые упражнения Подражательные движения</p>

<p>4. Спортивные упражнения</p> <p>5. Спортивные игры</p> <p>6. Активный отдых</p> <p>7. Формирование начальных представлений о ЗОЖ</p>		<p>Развлечения, ОБЖ, минутка здоровья</p>	<p>улице</p> <p>Подражательные движения</p> <p>Занятие-поход (подгот. гр.)</p> <p><i>Вечерний отрезок времени, включая прогулку</i></p> <p>Гимнастика после дневного сна</p> <p>-оздоровительная</p> <p>-коррекционная</p> <p>-полоса препятствий</p> <p>Физкультурные упражнения</p> <p>Коррекционные упражнения</p> <p>Индивидуальная работа</p> <p>Подражательные движения</p> <p>Физкультурный досуг</p> <p>Физкультурные праздники</p> <p>День здоровья</p> <p>Объяснение, показ, дидактические игры, чтение художественных произведений, личный пример, иллюстративный материал, досуг, театрализованные игры.</p>	<p>Дидактические, сюжетно-ролевые игры</p>
---	--	---	--	--

<p>Образовательная область</p>	<p>Формы взаимодействия с семьями воспитанников</p>
<p>Физическое развитие</p>	<ol style="list-style-type: none"> <li>1. Изучение состояния здоровья детей совместно со специалистами детской поликлиники, медицинским персоналом ДОУ и родителями. Ознакомление родителей с результатами.</li> <li>2. Изучение условий семейного воспитания через анкетирование, посещение детей на дому и определение путей улучшения здоровья каждого ребёнка.</li> <li>3. Формирование банка данных об особенностях развития и медико-педагогических условиях жизни ребёнка в семье с целью разработки</li> </ol>

	<p>индивидуальных программ физкультурно-оздоровительной работы с детьми, направленной на укрепление их здоровья.</p> <p>4. Создание условий для укрепления здоровья и снижения заболеваемости детей в ДОУ и семье:</p> <ul style="list-style-type: none"> <li>➤ Зоны физической активности,</li> <li>➤ Закаливающие процедуры,</li> <li>➤ Оздоровительные мероприятия и т.п.</li> </ul> <p>5. Организация целенаправленной работы по пропаганде здорового образа жизни среди родителей.</p> <p>6. Ознакомление родителей с содержанием и формами физкультурно-оздоровительной работы в ДОУ.</p> <p>7. Тренинг для родителей по использованию приёмов и методов оздоровления (дыхательная и артикуляционная гимнастика, физические упражнения и т.д.) с целью профилактики заболевания детей.</p> <p>8. Согласование с родителями индивидуальных программ оздоровления, профилактических мероприятий, организованных в ДОУ.</p> <p>9. Ознакомление родителей с нетрадиционными методами оздоровления детского организма.</p> <p>10. Использование интерактивных методов для привлечения внимания родителей к физкультурно-оздоровительной сфере: организация конкурсов, викторин, проектов, развлечений и т.п.</p> <p>11. Пропаганда и освещение опыта семейного воспитания по физическому развитию детей и расширения представлений родителей о формах семейного досуга.</p> <p>12. Консультативная, санитарно-просветительская и медико-педагогическая помощь семьям с учётом преобладающих запросов родителей на основе связи ДОУ с медицинскими учреждениями.</p> <p>13. Подбор и разработка индивидуальных программ (комплексов упражнений) для укрепления свода стопы, профилактики плоскостопия, осанки, зрения и т.д. с целью регулярного выполнения дома и в ДОУ.</p> <p>14. Организации дискуссий с элементами практикума по вопросам физического развития и воспитания детей.</p> <p>15. Проведение дней открытых дверей, вечеров вопросов и ответов, совместных развлечений с целью знакомства родителей с формами физкультурно-оздоровительной работы в ДОУ.</p> <p>16. Педагогическая диагностическая работа с детьми, направленная на определение уровня физического развития детей. Ознакомление родителей с результатами диагностических исследований. Отслеживание динамики развития детей.</p> <p>17. Определение и использование здоровьесберегающих технологий.</p> <p>18. Правовое просвещение родителей на основе изучения социокультурного состояния родителей с целью повышения эффективности взаимодействия семьи и ДОУ, способствующего укреплению семьи, становлению гражданственности воспитанников, повышению имиджа ДОУ и уважению педагогов.</p>
--	---

Содержание психолого-педагогической работы по образовательной области «Физическое развитие» для детей от 2 лет до школы представлено в основной образовательной программе «От рождения до школы» под редакцией Н.Е. Вераксы, Т. С. Комаровой, М.А. Васильевой-М.: Мозаика-Синтез, 2016 (с.130-137).

## 2. Развитие игровой деятельности

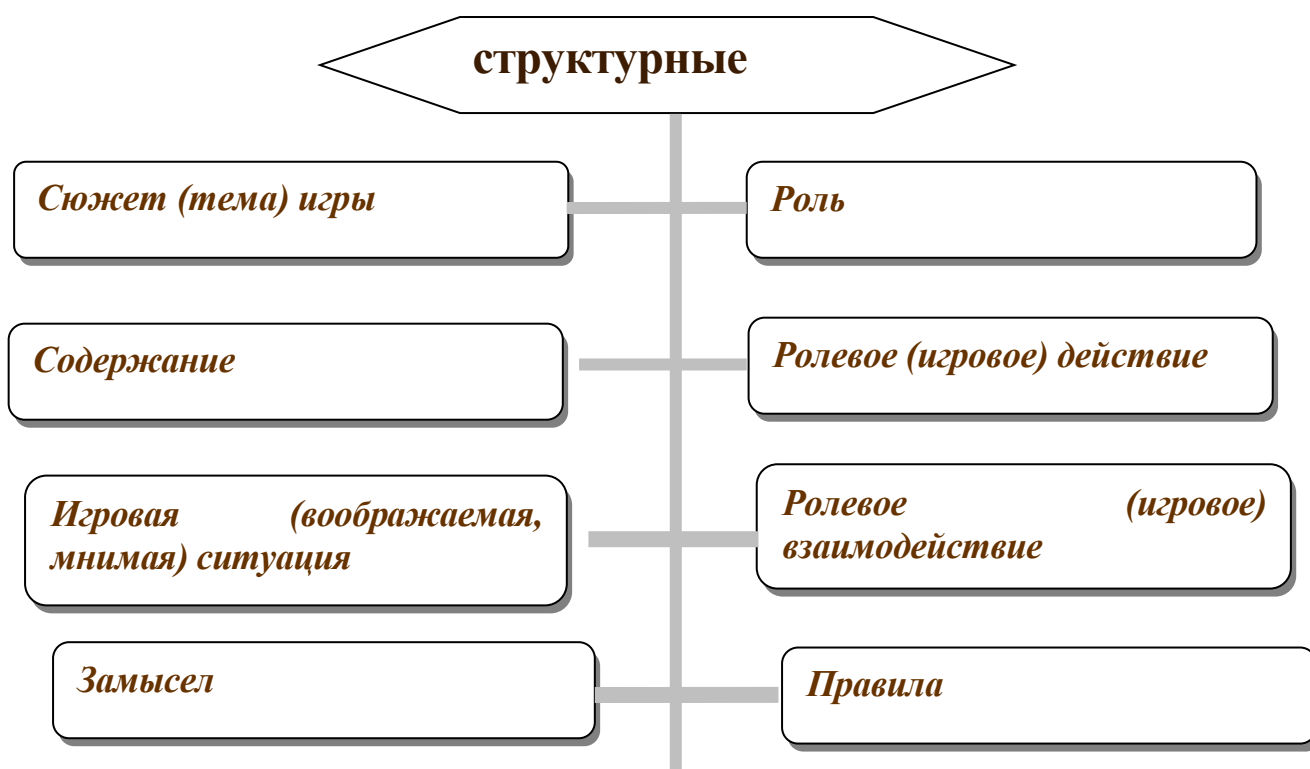
### Задачи:

- 1) Создание условий для развития игровой деятельности детей.
- 2) Формирование игровых умений, развитых культурных форм игры.
- 3) Развитие у детей интереса к различным видам игр.
- 4) Всестороннее воспитание и гармоничное развитие детей в игре (эмоционально-нравственное, умственное, физическое, художественно-эстетическое и социально-коммуникативное).
- 5) Развитие самостоятельности, инициативы, творчества, навыков саморегуляции;
- 6) Формирование доброжелательного отношения к сверстникам, умения взаимодействовать, договариваться, самостоятельно разрешать конфликтные ситуации.

### Классификация игр детей раннего и дошкольного возраста

Игры			Возрастная адресованность детей						
Классы	Виды	Подвиды	2	3	4	5	6	7	
Игры возникающие по инициативе ребёнка	Игры-экспериментирования	С животными и людьми				○	○	○	
		С природными объектами			○	○	○	○	
		Общениа с людьми	○	○	○	○	○	○	
		Со специальными игрушками для экспериментирования	○	○	○	○	○	○	
	Сюжетные самодеятельные игры	Сюжетно-отобразительные	○	○					
		Сюжетно-ролевые			○	○	○	○	
		Режиссёрские			○	○	○	○	
		Театрализованные			○	○	○	○	
	Игры связанные с исходной инициативой взрослого	Обучающие	Автодидактические-предметные	○	○	○	○	○	
			Сюжетно-дидактические	○	○	○	○	○	
Подвижные			○	○	○	○	○	○	
Учебно-предметные дидактические					○	○	○	○	
Музыкальные			○	○	○	○	○	○	
Досуговые игры		Интеллектуальные			○	○	○	○	
		Забавы	○	○	○	○	○	○	
		Развлечения			○	○	○	○	
		Театральные				○	○	○	
		Празднично-карнавальные		○	○	○	○	○	
		Компьютерные			○	○	○	○	
Игры народные, идущие от	Обрядовые	Культовые						○	
		Семейные		○	○	○	○	○	

исторических традиций этноса	Тренинговые игры	Сезонные		○	○	○	○	○
		Интеллектуальные				○	○	○
		Сенсомоторные	○	○	○	○	○	○
	Досуговые игры	Адаптивные		○	○	○	○	○
		Игрища					○	○
		Тихие	○	○	○	○	○	○
		Развлекающие		○	○	○	○	○
		Забавляющие	○	○	○	○	○	○



Сюжетная самодеятельная игра как деятельность предъявляет к ребенку ряд требований, способствующих формированию психических новообразований:

- действие в воображаемом плане способствует развитию символической функции мышления;
- наличие воображаемой ситуации способствует формированию плана представлений;
- игра направлена на воспроизведение человеческих взаимоотношений, следовательно, она способствует формированию у ребенка способности определенным образом в них ориентироваться;
- необходимость согласовывать игровые действия способствует формированию реальных взаимоотношений между играющими детьми.

Принципы руководства сюжетно-ролевой игрой:

- 1) Для того, чтобы дети овладели игровыми умениями, воспитатель должен *играть вместе с ними*.



2) На каждом возрастном этапе игра разворачивается особым образом, так, чтобы детьми «открывался» и усваивался новый, *более сложный способ построения игры.*

3) На каждом возрастном этапе при формировании игровых умений необходимо ориентировать детей как на осуществление игрового действия, так и на *пояснение его смысла партнерам.*

Руководя сюжетно-ролевой игрой, педагог должен помнить:

➤ об обязательном общении с детьми: диалогическом общении, полилогическом общении, предполагающем диалог с несколькими участниками игры одновременно (во время многоотраслевого сюжетного построения) и воспитывающем полифоничное слуховое восприятие;

➤ создании проблемных ситуаций, позволяющих стимулировать творческие проявления детей в поиске решения задачи.

Немаловажно способствовать развитию игры, используя прямые (предполагают «вмешательство» взрослого в виде прямого показа и руководства деятельностью) и косвенные (предполагают ненавязчивое побуждение к деятельности) воздействия на игру и играющих.

Комплексный метод руководства игрой:



Содержание психолого-педагогической работы по разделу «Развитие игровой деятельности» представлено в «Приложение 2» основной образовательной программы «От рождения до школы» под редакцией Н.Е. Вераксы, Т. С. Комаровой, М.А. Васильевой-М.: Мозаика-Синтез, 2016 (с.255-262).

### **3. Коррекционная работа**

#### **3.1. Коррекционная работа**

Коррекционно-развивающее направление образовательного процесса в МДОУ д/с «Солнышко» представлено двумя направлениями: психолого-педагогическая и логопедическая коррекция и развитие ребенка.

Логопедический пункт при дошкольном образовательном учреждении организуется для оказания специальной помощи детям старшего дошкольного возраста, имеющим нарушения устной речи.

Основными задачами логопедического пункта являются:

- коррекция нарушений устной речи детей старшего дошкольного возраста;
- своевременное предупреждение нарушений письменной речи у детей;
- пропаганда основ логопедических знаний среди педагогов, родителей (законных представителей), воспитанников ДОО.

Важную помощь в организации воспитательно-образовательного процесса оказывает педагог-психолог. При организации работы с детьми, родителями и воспитателями он учитывает программу детского сада и помогает реализовать ее с учетом возрастных и индивидуальных способностей ребенка, его психологического возраста, личностных качеств, уровня профессиональной квалификации педагогов и специфики семейного воспитания.

Основная цель работы педагога-психолога: сохранение и укрепление психологического здоровья детей, содействие их гармоничному развитию в условиях детского сада, психологическая подготовка детей к обучению в школе.

Направления работы педагога-психолога:

- психологическая профилактика - предупреждение возникновения явлений дезадаптации обучающихся, воспитанников в образовательных учреждениях, психологическое сопровождение дошкольников в период адаптации, работа с детьми подготовительной к школе группы, с целью подготовки детей к школьному обучению, разработка конкретных рекомендаций педагогическим работникам, родителям (законным представителям) по оказанию помощи в вопросах воспитания, обучения и развития;
- психологическая диагностика - психолого - педагогическое изучение воспитанников на протяжении всего периода обучения, определение индивидуальных особенностей и склонностей личности, ее потенциальных возможностей в процессе обучения и воспитания, выявление причин и механизмов нарушений в развитии, социальной адаптации, а также диагностика готовности к обучению в школе.

Психологическая диагностика проводится специалистом как индивидуально, так и с группами воспитанников образовательного учреждения;

- консультативная деятельность - оказание помощи воспитанникам, их родителям (законным представителям), педагогическим работникам и другим участникам образовательного процесса в вопросах развития, воспитания и обучения посредством психологического консультирования.

### ***3.2. Инклюзивная практика в группах комбинированной направленности***

Основная цель МДОУ д/с «Солнышко» в процессе становления инклюзивной практики — обеспечение условий для совместного воспитания и образования нормально развивающихся детей и детей с ОВЗ, т.е. с разными образовательными потребностями.

В группах комбинированной направленности осуществляется совместное образование здоровых детей и детей с ОВЗ в соответствии с Программой дошкольного учреждения, с учетом особенностей психофизического развития и возможностей воспитанников.

К группе лиц с ОВЗ относятся: глухие, слабослышащие, позднооглохшие, слепые, слабовидящие, с тяжелыми нарушениями речи, с нарушениями опорно-двигательного аппарата (ОДА), с задержкой психического развития, с умственной отсталостью, с расстройствами аутистического спектра (РАС), со сложными дефектами и др.

Предусматривается следующий алгоритм выявления детей с ОВЗ и создания для них специальных образовательных условий.

1. В начале нового учебного года в образовательной организации педагоги, в том числе педагог-психолог, учитель-логопед, воспитатели, т.е. специалисты психолого-медико-педагогического консилиума (ПМПк) выявляют детей с ОВЗ.

2. После этого проводится заседание консилиума и принимается решение о необходимости прохождения территориальной психолого-медико-педагогической комиссии (ПМПК) в целях проведения комплексного обследования и подготовки рекомендаций по оказанию детям психолого-медико-педагогической помощи и организации их обучения и воспитания, согласно приказу Министерства образования и науки Российской Федерации от 24 марта 2009 г. № 95 «Об утверждении положения о психолого-медико-педагогической комиссии», и определения специальных условий для получения образования согласно ст. 79 ФЗ №273 «Закон об образовании в Российской Федерации».

3. По результатам обследования на ПМПК даются рекомендации по созданию для ребенка специальных образовательных условий (ст. 79 ФЗ №273. («Под специальными условиями для получения образования обучающимися с ограниченными возможностями здоровья в настоящем

Федеральном законе понимаются условия обучения, воспитания и развития таких обучающихся, включающие в себя использование специальных образовательных программ и методов обучения и воспитания, специальных учебников, учебных пособий и дидактических материалов, специальных технических средств обучения коллективного и индивидуального пользования, предоставление услуг ассистента (помощника), оказывающего обучающимся необходимую техническую помощь, проведение групповых и индивидуальных коррекционных занятий, обеспечение доступа в здание организаций, осуществляющих образовательную деятельность, и другие условия, без которых невозможно или затруднено освоение образовательных программ обучающимися с ограниченными возможностями здоровья».)

4. На основании рекомендаций ПМПК специалисты ПМПк д/с разрабатывают индивидуальный образовательный маршрут и/или адаптированную образовательную программу.

В целях разработки индивидуального образовательного маршрута ребенка с ОВЗ решаются следующие задачи:

- определение формы получения дошкольного образования и режима пребывания в образовательной организации, соответствующих возможностям и специальным потребностям ребенка;
- определение объема, содержания — основных направлений, форм организации психолого-педагогического сопровождения ребенка и его семьи;
- определение стратегии и тактики (форм и содержания) коррекционно-развивающей работы с ребенком. Здесь же определяются критерии и формы оценки динамики познавательного и личностного развития ребенка, степени его адаптации в среде сверстников;
- определение необходимости, степени и направлений адаптации образовательной программы организации;
- определение необходимости адаптации имеющихся или разработки новых методических материалов;
- определение индивидуальных потребностей ребенка в тех или иных материально-технических ресурсах. Подбор необходимых приспособлений, организация развивающей предметно-пространственной среды.

5. После разработки индивидуального образовательного маршрута и/или адаптированной образовательной программы, педагоги и специалисты д/с «Солнышко» осуществляют их реализацию и ведут динамическое наблюдение за развитием ребенка. Заседания консилиума по уточнению индивидуального образовательного маршрута и/или адаптированной

образовательной программы должны проводиться не реже одного раза в 3 месяца.

Построение образовательного процесса, диктует необходимость создания структурно-функциональной модели, спроектированной на основе интеграции системного, компетентностного и дифференцированного подходов, ориентирующих педагогов на овладение воспитанниками социальными, здоровьесберегающими, коммуникативными, деятельностными, информационными компетенциями.

Организация инклюзивной практики строится на следующих принципах:

- принцип индивидуального подхода предполагает всестороннее изучение воспитанников и разработку соответствующих мер педагогического воздействия с учетом выявленных особенностей (выбор форм, методов и средств обучения и воспитания с учетом индивидуальных образовательных потребностей каждого ребенка);

- принцип поддержки самостоятельной активности ребенка (индивидуализации). Важным условием успешности инклюзивного образования является обеспечение условий для самостоятельной активности ребенка. Реализация этого принципа решает задачу формирования социально активной личности, которая является субъектом своего развития, а не пассивным потребителем социальных услуг;

- принцип социального взаимодействия предполагает создание условий для понимания и принятия друг другом всех участников образовательного процесса с целью достижения плодотворного взаимодействия на гуманистической основе. Инклюзия — это активное включение детей, родителей и специалистов в совместную деятельность как учебную, так и социальную для создания инклюзивного сообщества как модели реального социума;

- принцип междисциплинарного подхода. Разнообразие индивидуальных характеристик детей требует комплексного, междисциплинарного подхода к определению и разработке методов и средств воспитания и обучения. Специалисты (воспитатель, логопед, психолог, при участии методиста), работающие в группе, регулярно проводят диагностику детей и в процессе обсуждения составляют образовательный план действий, направленный как на конкретного ребенка, так и на группу в целом;

- принцип вариативности в организации процессов обучения и воспитания. Включение в инклюзивную группу детей с различными особенностями в развитии предполагает наличие вариативной развивающей среды, т. е. необходимых развивающих и дидактических пособий, средств обучения, безбарьерной среды, вариативной методической базы обучения и воспитания и способность педагога использовать разнообразные методы и средства работы как по общей, так и специальной педагогике;

- принцип партнерского взаимодействия с семьей. Усилия педагогов будут эффективными, только если они поддержаны родителями, понятны им и соответствуют потребностям семьи. Задача специалиста — установить доверительные партнерские отношения с родителями или близкими ребенка, внимательно относиться к запросу родителей, к тому, что, на их взгляд, важно и нужно в данный момент ребенку, договориться о совместных действиях, направленных на поддержку ребенка;
- принцип динамического развития образовательной модели детского сада. Модель детского сада может изменяться, включая новые структурные подразделения, специалистов, развивающие методы и средства.

Реализация выделенных в адаптированной образовательной программе образовательных областей осуществляется с использованием утвержденных и рекомендованных коррекционных программ, авторских технологий и практического опыта специалистов.

Деятельность группы комбинированной направленности сочетает

- себе два организационных подхода:

— в расписании группы должны быть учтены занятия (определены помещения, время, специалисты), предусмотренные адаптированной образовательной программой ребенка с ОВЗ — как индивидуальные, так и групповые,

— в расписании группы должны быть учтены групповые занятия, реализующие задачи образовательной программы.

Режим дня и недели в группе комбинированной направленности для разных детей может быть гибким (кто-то может находиться в саду в режиме полного дня, кто-то только 2-3 дня до обеда). Кому-то могут быть противопоказаны определенные формы работы (например, бассейн) — для таких детей должны быть предусмотрены другие виды организации их активности.

Организация деятельности группы может модифицироваться в соответствии с динамикой развития ситуации в группе.

Инклюзивная практика осуществляется как в процессе реализации образовательных программ, так и в ходе режимных моментов:

- индивидуальных занятий с учителем-логопедом, педагогом-психологом и другими специалистами ДОО;
- в активных действий в специально организованной среде (свободная игра в групповом помещении, в специально оборудованных помещениях, прогулка);
- совместной деятельности и игры в микрогруппах с другими детьми,
- приема пищи;
- дневного сна;
- фронтальных занятий;

- организации взаимодействия в детско-родительских группах; праздников, конкурсов, экскурсий, походов выходного дня. Процедур оценки результатов образовательной деятельности ДОО, реализующих инклюзивную практику, может быть несколько. Одной из таких процедур является оценка соответствия деятельности организации целям, задачам и принципам инклюзивного образования.

***Критерии эффективности образовательного процесса в соответствии с принципами инклюзии***

Критерий	Показатели	Индикаторы
Реализация индивидуального подхода	Составление адаптированной образовательной программы для ребенка с ОВЗ с учетом данных диагностики	Наличие адаптированных образовательных программ с оценкой хода их выполнения
Обеспечение условий для самостоятельной активности ребенка	Организация развивающей среды, наличие в режиме дня времени и форм для самостоятельной активности детей	Планирование времени в режиме дня для самостоятельной активности детей.  Методические рекомендации по психолого-педагогическому сопровождению детей с разными образовательными потребностями в процессе самостоятельной активности
Активное включение в образовательный процесс всех его участников	Наличие психолого-медико-педагогического консилиума	Функционирование в ДОО разнообразных форм работы, в том числе взаимодействие взрослых и детей
Междисциплинарный подход	Обсуждение специалистами ПМПк особых образовательных потребностей детей с ОВЗ, составление и реализация	Циклограмма проведения ПМПк, формы фиксации результатов

	адаптированной образовательной программы	
Вариативность в организации процессов обучения и воспитания	Вариативные образовательные программы, приемы, методы образования, организационные формы, вариативная образовательная среда	Использование специалистами ДОО разных методов и технологий обучения и воспитания, наличие методических материалов, обеспечивающих образовательный процесс
Партнерское взаимодействие с семьей	Организация партнерских форм взаимодействия с семьей, участие родителей в жизни ДОО, консультации родителей	Участие родителей в разработке и реализации адаптированной образовательной программы и индивидуального образовательного маршрута
Функционирование дошкольной образовательной организации	Выстраивание образовательного процесса в соответствии с потребностями детского контингента, изменение образовательных условий в связи с диагностикой образовательных потребностей	Соответствие качественного состава контингента детей, штатного расписания, методической базы и предметно-развивающей среды. Применение новых технологий в соответствии с выявленными потребностями детей

Содержание «Коррекционной и инклюзивной педагогики» представлено в основной образовательной программе «От рождения до школы» под редакцией Н.Е. Вераксы, Т. С. Комаровой, М.А. Васильевой-М.: Мозайка-Синтез, 2016 (с.153-190).

#### ***4. Группа кратковременного пребывания «Кроха»***

В ДОО организована деятельность группы кратковременного пребывания детей (далее – ГКП). Возраст воспитанников, посещающих данную группу, 2-3 года. Деятельность в ГКП носит адаптационный характер. Время пребывания детей в ДОО- 2 раза в неделю по 2 часа. Деятельность воспитателя, музыкального руководителя, в группе кратковременного пребывания детей строится на основе Программы «Кроха» под редакцией Г.Г. Григорьевой

#### ***Основные цели организации работы в ГКП:***



- осуществление успешной адаптации воспитанников к условиям детского сада;
- содействие всестороннему развитию детей раннего возраста, их ранней социализации, позволяющей обеспечить успешную адаптацию ребенка к условиям дошкольного учреждения;
- развитие познавательной сферы, соответствующее возрасту, расширение кругозора, усвоение общественно выработанных способов использования предметов окружающего мира;
- повышение педагогической компетентности родителей в вопросах воспитания и развития детей.

В соответствии с этим определяется основное содержание педагогического процесса в группе кратковременного пребывания, которое заключается в обеспечении социальной адаптации ребенка, расширении его адаптационных возможностей, приобщении к миру человеческих ценностей, развитии основных сфер — эмоциональной, действенной и интеллектуальной в процессе занятий.

***Основные задачи:***

- организация периода адаптации ребенка к детскому саду;
- формирование у детей адекватных возрасту способов и средств общения со взрослыми и сверстниками (привлекая внимание малышей к сверстникам, учить их ориентироваться на действия партнеров);
- налаживание гуманных, доброжелательных отношений между детьми;
- укрепление физического и психического здоровья детей, обеспечивающее эмоциональное благополучие и учет индивидуальных возможностей детей;
- развитие познавательных процессов (восприятия, внимания, памяти, мышления);
- развитие основных видов деятельности;
- подготовка детей к поступлению в детский сад.

В рамках воспитательно-образовательного процесса деятельность педагогов и специалистов ГКП направлена на:

- содействие успешной адаптации детей раннего возраста к условиям детского сада в ГКП;
- создание предметно-развивающей среды, активизирующей познавательную деятельность ребенка;
- повышение культуры общения между взрослыми и детьми;
- привлечение внимания родителей к самооценности и неповторимости ребенка через организацию нетрадиционных форм работы с родителями;
- привлечение детей раннего и младшего возраста в адаптационную группу с кратковременным режимом пребывания через рекламно-пропагандистскую деятельность.

*Общими принципами организации воспитательно-образовательного процесса являются:*

1. Баланс свободной самостоятельной деятельности детей и совместной деятельности педагогов с детьми.
2. Привлечение детей воспитателем к продуктивной деятельности без психологического принуждения, с опорой на интерес к содержанию и форме деятельности; позиция педагога - заинтересованный партнер-участник.

3. Реализация индивидуально-дифференцированного подхода по следующим направлениям:

- организация разно уровневой функциональной среды для свободной самостоятельной деятельности ребенка и обеспечения самореализации детей с разным уровнем развития;

- гибкий охват детей разными формами и содержанием деятельности, соответствующими их интересам и возможностям;

- дифференцированный временной режим для разных видов совместной деятельности педагога с детьми от 7-10 до 20 мин.

Программа ГКП «Кроха» - приложение 1.

## **5. Описание форм, способов, методов и средств реализации Программы**

### **5.1 Формы реализации образовательной программы**

Игра - ведущий вид деятельности дошкольников, основная форма реализации программы при организации двигательной, познавательно-исследовательской, коммуникативной, музыкально-художественной деятельности. Виды игр: сюжетная игра, игра с правилами, подвижная игра, театрализованная игра (драматизация и режиссерская), дидактическая игра.

Игровая ситуация - форма работы, направленная на приобретение ребёнком опыта нравственно-ценных действий и поступков, которые он сначала выполняет на основе подражания, по образцу, а затем самостоятельно.

Чтение — основная форма восприятия художественной литературы, а также эффективная форма развития познавательно-исследовательской, коммуникативной деятельности, решения задач психолого-педагогической работы разных образовательных областей.

Мастерская - форма организации продуктивной деятельности, позволяет также развивать двигательную (мелкую моторику), коммуникативную, познавательно-исследовательскую, трудовую деятельность.

Ситуации: ситуации морального выбора, ситуации общения и взаимодействия, проблемные ситуации, игровые ситуации, ситуативный разговор с детьми, практические ситуации по интересам детей, ситуационные задачи и др.

Коллекционирование - форма познавательной активности дошкольника, в основе которой лежит целенаправленное собирание чего-либо, имеющего определённую ценность для ребёнка.

Экспериментирование и исследования: практическое, умственное и социальное. Практическое экспериментирование и исследовательские действия направлены на постижение всего многообразия окружающего мира посредством реальных опытов с реальными предметами и их свойствами. Умственное экспериментирование осуществляется только в мысленном плане (в уме). Они осуществляются с помощью поисков ответов на поставленные вопросы, разбора и решения проблемных ситуаций. Социальное экспериментирование: объект изучения и эксперимента - отношения ребёнка со своим социальным окружением.

Проект — это создание воспитателем таких условий, которые позволяют детям самостоятельно или совместно со взрослым открывать новый практический опыт, добывать его экспериментальным, поисковым путём, анализировать его и преобразовывать.

Беседы, загадки, рассказывание, разговор.

Викторины и конкурсы - своеобразные формы познавательной деятельности с использованием информационно-развлекательного содержания, в которых предполагается посильное участие детей.

Слушание музыки, исполнение и творчество.

### ***5.2 Методы реализации образовательной программы***

Методы - упорядоченные способы взаимодействия взрослого и детей, направленные на достижение целей и решение задач дошкольного образования.

Для обеспечения эффективного взаимодействия педагога и детей в ходе реализации образовательной программы используются следующие методы:

методы мотивации и стимулирования развития у детей первичных представлений и приобретения детьми опыта поведения и деятельности (образовательные ситуации, игры, соревнования, состязания и др.);

методы создания условий, или организации развития у детей первичных представлений и приобретения детьми опыта поведения и деятельности (метод приучения к положительным формам общественного поведения, упражнения, образовательные ситуации);

методы, способствующие осознанию детьми первичных представлений и опыта поведения и деятельности (рассказ взрослого, пояснение, разъяснение, беседа, чтение художественной литературы, обсуждение, рассматривание и обсуждение, наблюдение и др.);

информационно-рецептивный метод - предъявление информации, организация действий ребёнка с объектом изучения (распознающее наблюдение, рассматривание картин, демонстрация кино- и диафильмов, просмотр компьютерных презентаций, рассказы воспитателя или детей, чтение);

репродуктивный метод - создание условий для воспроизведения представлений и способов деятельности, руководство их выполнением (упражнения на основе образца воспитателя, беседа, составление рассказов с опорой на предметную или предметно-схематическую модель);

метод проблемного изложения - постановка проблемы и раскрытие пути её решения в процессе организации опытов, наблюдений;

эвристический метод (частично-поисковый) – проблемная задача делится на части – проблемы, в решении которых принимают участие дети (применение представлений в новых условиях)

исследовательский метод - составление и предъявление проблемных ситуаций, ситуаций для экспериментирования и опытов (творческие задания, опыты, экспериментирование).

Все формы реализации Программы могут выступать и в качестве методов (проектная деятельность - интегративный метода проектов).

### ***5.3 Средства реализации образовательной программы***

Средства реализации образовательной программы - это совокупность материальных и идеальных объектов:

- ◆ демонстрационные и раздаточные;
- ◆ визуальные, аудиальные, аудиовизуальные;
- ◆ естественные и искусственные;

- ◆ реальные и виртуальные;
- ◆ Средства, направленные на развитие деятельности детей:
- ◆ двигательной (оборудование для ходьбы, бега, ползания, лазанья, прыгания, занятий с мячом и др.);
- ◆ игровой (игры, игрушки);
- ◆ коммуникативной (дидактический материал);
- ◆ чтения художественной литературы (книги для детского чтения, в том числе аудиокниги, иллюстративный материал);
- ◆ познавательно-исследовательской (натуральные предметы для исследования и образно-символический материал, в том числе макеты, карты, модели, картины и др.);
- ◆ трудовой (оборудование и инвентарь для всех видов труда);
- ◆ продуктивной (оборудование и материалы для лепки, аппликации, рисования и конструирования);
- ◆ музыкально-художественной (детские музыкальные инструменты, дидактический материал и др.).

#### ***5.4 Особенности организации образовательного процесса***

Все виды образовательных ситуаций проходят либо в форме игры, либо составлены из игровых приемов и действий.

Организованная образовательная деятельность с детьми проводится в форме образовательных ситуаций в соответствии с образовательными областями и задачами физического, социально-коммуникативного, познавательного, речевого и художественно-эстетического развития детей. Образовательная деятельность носит интегративный, проблемно-игровой характер, предполагают познавательное общение воспитателя и детей, самостоятельность детей и личностно-ориентированный подход педагога. Активно используются разнообразные виды наглядности, в том числе схемы, предметные и условно-графические модели.

Учитывая отсутствие предметного характера содержания образования на данной ступени, реализацию образовательных областей через детские виды деятельности, — учебный план представляет собой сетки организованной образовательной деятельности и образовательной деятельности в режимных моментах в течение дня с распределением времени на основе действующего СанПиН. Программа обеспечивает развитие личности детей дошкольного возраста в различных видах общения и деятельности с учетом их возрастных, индивидуальных психологических и физиологических особенностей.

*Продолжительность организованной образовательной деятельности*  
 для детей от 2 до 3 лет – не более 10 минут,  
 для детей от 3 до 4-х лет — не более 15 минут,  
 для детей от 4 до 5 лет — не более 20 минут,  
 для детей от 5 до 6 лет — не более 25 минут,  
 а для детей от 6 до 7 лет — не более 30 минут.

Максимально допустимый объем образовательной нагрузки в первой половине дня в младшей и средней группах не превышает 30 и 40 минут соответственно, а в старшей и подготовительной — 50 минут и 1,5 часа соответственно. В середине времени, отведенного на организованную образовательную деятельность, проводят физкультурные минутки. Перерывы между периодами организованной образовательной деятельности — не менее 10 минут.

### *План организованной образовательной деятельности*

Образовательная деятельность	Образовательные области	I младшая группа	II младшая группа	средняя группа	старшая группа	подготовительная группа
<b>Инвариантная часть</b>						
Формирование целостной картины мира	познавательное развитие социально-коммуникативное развитие	1	1	1	1	1
Экология	Познавательное развитие		1	1	1	1
Сенсорика	Познавательное развитие	1	-	-	-	-
Формирование элементарных математических представлений	Познавательное развитие	-	1	1	1	1
Развитие речи	Речевое развитие	1	1	1	1	1
Подготовка к обучению грамоте	Речевое развитие	-	-	-	-	1
Физкультура	Физическое развитие	2	3	3	3	3
Музыка	Художественно-эстетическое развитие	2	2	2	2	2
Рисование	художественно-эстетическое	1	1	1	1	1

	развитие					
Лепка	художественно-эстетическое развитие	1	1	1	1	1
Конструирование/ручной труд	художественно-эстетическое развитие	1	0,5	0,5	0,5	0,5
Аппликация	художественно-эстетическое развитие	-	0,5	0,5	0,5	0,5
Вариативная часть						
Кружковая работа				1	1	1
Всего		10	12	13	13	14
Длительность непосредственно образовательной деятельности		10 мин	15 мин	20 мин	25 мин	30 мин
Объем непосредственно образовательной деятельности		1 час 40 мин	3 часа	3 часа 20 мин	5 часов 25 мин	7 час

**Примерная сетка совместной образовательной деятельности и культурных практик в режимных моментах**

Формы образовательной деятельности в режимных моментах	Количество форм образовательной деятельности и культурных практик в неделю			
	Младшие группы	Средняя группа	Старшая группа	Подготовительная группа
	Общение			
Ситуации общения воспитателя с детьми и накопления положительного социально-эмоционального опыта	Ежедневно			
Беседы и разговоры с детьми по их интересам	Ежедневно			
Игровая деятельность, включая сюжетно-ролевую игру с правилами и другие виды игр				
Индивидуальные игры с детьми (сюжетно-ролевая, режиссерская, игродраматизация, строительно-конструктивные игры)	Ежедневно		3 раза в неделю	
Совместная игра воспитателя и детей (сюжетно-ролевая, режиссерская, игродраматизация, строительно-	2 раза в неделю	3 раза в неделю	2 раза в неделю	

конструктивные игры)			
Детская студия (театрализованные игры)	1 раз в 2 недели		
Опыты, эксперименты, наблюдения (в том числе экологической направленности)	1 раз в 2 недели		
Наблюдения за природой (на прогулке)	Ежедневно		
Формы творческой активности, обеспечивающей художественно-эстетическое развитие детей			
Музыкально-театральная	1 раз в неделю	1 раз в	1 раз в неделю
Творческая мастерская (рисование, лепка, художественный труд по интересам)	1 раз в неделю		
Чтение литературных произведений	Ежедневно		
Самообслуживание и элементарный бытовой труд			
Самообслуживание	Ежедневно		
Трудовые поручения (индивидуально и подгруппами)	Ежедневно		
Трудовые поручения (общий и совместный труд)	—	1 раз в неделю	1 раз в неделю

Важно отметить, что на самостоятельную деятельность детей 3—7 лет (игры, подготовка к образовательной деятельности, личная гигиена) в режиме дня должно отводиться не менее 3—4-х часов.

**Примерная сетка самостоятельной  
деятельности детей в режимных моментах**

Режимные моменты	Распределение времени в течение дня			
	<i>Младшие группы</i>	<i>Средняя группа</i>	<i>Старшая группа</i>	<i>Подготовительная группа</i>
Игры, общение, деятельность по интересам во время утреннего приема	От 10 до 50 минут			
Самостоятельные игры в 1-й половине дня	20 минут	15 минут		
Подготовка к прогулке, самостоятельная деятельность на прогулке	От 60 минут до 1 часа 30 минут		От 60 минут до 1 часа 40 минут	
Самостоятельные игры, досуги, общение и деятельность по интересам во 2-й половине дня	40 минут	30 минут		
Подготовка к прогулке, самостоятельная деятельность на прогулке	40 минут	30 минут		

Подготовка к прогулке, самостоятельная деятельность на прогулке	40 минут
Игры перед уходом домой	От 15 до 50 минут

### ***Модель организации воспитательно - образовательного процесса на день***

Воспитательно-образовательный процесс условно подразделен на:

- совместную деятельность с детьми: образовательную деятельность, осуществляемую в процессе организации различных видов детской деятельности;
- образовательную деятельность, осуществляемую в ходе режимных моментов;
- самостоятельную деятельность детей;
- взаимодействие с семьями детей по реализации основной образовательной программы дошкольного образования.

### ***Модель организации деятельности взрослых и детей в ДОУ***

Совместная деятельность взрослого и детей	Самостоятельная деятельность детей	Взаимодействие с семьями
<p>Двигательные подвижные дидактические игры, подвижные игры с правилами, игровые упражнения, соревнования.</p> <p>Игровая: сюжетные игры, игры с правилами.</p> <p>Продуктивная мастерская по изготовлению продуктов детского творчества, реализация проектов</p> <p>Коммуникативная беседа, ситуативный разговор, речевая ситуация, составление и отгадывание загадок, сюжетные игры, игры с правилами.</p> <p>Трудовая: совместные действия, дежурство, поручение, задание, реализация проекта.</p> <p>Познавательно-исследовательская: наблюдение, экскурсия, решение проблемных ситуаций, экспериментирование, коллекционирование, моделирование, реализация проекта, игры с правилами.</p> <p>Музыкально-художественная: слушание, исполнение, импровизация, экспериментирование, подвижные игры (с музыкальным сопровождением)</p> <p>Чтение художественной литературы: чтение, обсуждение, разучивание</p>	<p>Организация развивающей среды для самостоятельной деятельности детей:</p> <p>двигательной, игровой, продуктивной, трудовой, познавательно-исследовательской</p>	<p>Диагностирование Педагогическое просвещение родителей, обмен опытом.</p> <p>Совместное творчество детей и взрослых.</p>

Построение образовательного процесса основывается на адекватных возрасту формах работы с детьми. Выбор форм работы осуществляется педагогом самостоятельно и зависит от контингента воспитанников, оснащенности дошкольного учреждения, культурных и региональных особенностей, специфики дошкольного учреждения, от опыта и творческого подхода педагога.

В работе с детьми младшего дошкольного возраста используются преимущественно:

- игровые,



- сюжетные,
- интегрированные формы образовательной деятельности.

Обучение происходит опосредованно, в процессе увлекательной для малышей деятельности.

В старшем дошкольном возрасте (старшая и подготовительная к школе группы) выделяется время для занятий учебно-тренирующего характера.

Одной из форм организованной образовательной деятельности является «занятие», которое рассматривается как - занимательное дело, без отождествления его с занятием как дидактической формой учебной деятельности. Это занимательное дело основано на одной из специфических детских деятельностей (или нескольких таких деятельностях – интеграции различных детских деятельностей), осуществляемых совместно со взрослым, и направлено на освоение детьми одной или нескольких образовательных областей (интеграция содержания образовательных областей). Реализация занятия как дидактической формы учебной деятельности рассматривается только в старшем дошкольном возрасте

### *Младший дошкольный возраст*

Образовательная область	Первая половина дня	Вторая половина дня
Социально – коммуникативное развитие	Утренний прием детей, индивидуальные и подгрупповые беседы Оценка эмоционального настроения группы с последующей коррекцией плана работы Формирование навыков культуры еды Этика быта, трудовые поручения Формирование навыков культуры общения Театрализованные игры Сюжетно-ролевые игры	Индивидуальная работа Эстетика быта Трудовые поручения Игры с ряжением Работа в книжном уголке Общение младших и старших детей Сюжетно – ролевые игры
Познавательное развитие	Игры-занятия Дидактические игры Наблюдения Беседы Экскурсии по участку Исследовательская работа, опыты и экспериментирование.	Игры Досуги Индивидуальная работа
Речевое развитие	Игры- занятия Чтение Дидактические игры Беседы Ситуации общения	Игры Чтение Беседы Инсценирование
Художественно-эстетическое развитие	ООД по музыкальному воспитанию и изобразительной деятельности Эстетика быта Экскурсии в природу (на участке)	Музыкально-художественные досуги Индивидуальная работа
Физическое развитие	Прием детей в детский сад на воздухе в теплое время года Утренняя гимнастика (подвижные	Гимнастика после сна Закаливание (воздушные ванны,

	игры, игровые сюжеты) Гигиенические процедуры (обширное умывание, полоскание рта) Закаливание в повседневной жизни (облегченная одежда в группе, одежда по сезону на прогулке, обширное умывание, воздушные ванны) Физкультминутки на занятиях ООД по физкультуре Прогулка в двигательной активности	ходьба босиком в спальне) Физкультурные досуги, игры и развлечения Самостоятельная двигательная деятельность Ритмическая гимнастика Хореография Прогулка (индивидуальная работа по развитию движений)
--	---	--

### *Старший дошкольный возраст*

Образовательная область	Первая половина дня	Вторая половина дня
Социально – коммуникативное развитие	Утренний прием детей, индивидуальные и подгрупповые беседы Оценка эмоционального настроения группы Формирование навыков культуры еды Этика быта, трудовые поручения Дежурства в столовой, в природном уголке, помощь в подготовке к занятиям Формирование навыков культуры общения Театрализованные игры Сюжетно-ролевые игры	Воспитание в процессе хозяйственно-бытового труда в природе Эстетика быта Тематические досуги в игровой форме Работа в книжном уголке Общение младших и старших детей (совместные игры, спектакли, дни дарения) Сюжетно – ролевые игры
Познавательное развитие	ООД по познавательному развитию Дидактические игры Наблюдения Беседы Экскурсии по участку Исследовательская работа, опыты и экспериментирование.	Развивающие игры Интеллектуальные досуги Индивидуальная работа
Речевое развитие	ООД по развитию речи Чтение Беседа	Театрализованные игры Развивающие игры Дидактические игры Словесные игры чтение
Художественно-эстетическое развитие	Занятия по музыкальному воспитанию и изобразительной деятельности Эстетика быта Экскурсии в природу Посещение музеев	Музыкально-художественные досуги Индивидуальная работа
Физическое развитие	Прием детей в детский сад на воздухе в теплое время года	Гимнастика после сна Закаливание (воздушные ванны,

	<p>Утренняя гимнастика (подвижные игры, игровые сюжеты)          Гигиенические процедуры (обширное умывание, полоскание рта)          Закаливание в повседневной жизни (облегченная одежда в группе, одежда по сезону на прогулке, обширное умывание, воздушные ванны)          Специальные виды закаливания          Физкультминутки          ООД по физическому развитию          Прогулка в двигательной активности</p>	<p>ходьба босиком в спальне)          Физкультурные досуги, игры и развлечения          Самостоятельная двигательная деятельность          Ритмическая гимнастика          Хореография          Прогулка (индивидуальная работа по развитию движений)</p>
--	--	---

В основе лежит комплексно-тематическое планирование воспитательно-образовательной работы в ДОУ

**Цель:** построение воспитательно-образовательного процесса, направленного на обеспечение единства воспитательных, развивающих и обучающих целей и задач, с учетом интеграции на необходимом и достаточном материале, максимально приближаясь к разумному «минимуму» с учетом контингента воспитанников, их индивидуальных и возрастных особенностей, социального заказа родителей.

Организационной основой реализации комплексно-тематического принципа построения программы являются примерные темы (праздники, события, проекты), которые ориентированы на все направления развития ребенка дошкольного возраста и посвящены различным сторонам человеческого бытия, а так же вызывают личностный интерес детей к:

- явлениям нравственной жизни ребенка
- окружающей природе
- миру искусства и литературы
- традиционным для семьи, общества и государства праздничным событиям
- событиям, формирующим чувство гражданской принадлежности ребенка (родной город, День народного единства, День защитника Отечества и др.)
- сезонным явлениям
- народной культуре и традициям.

Тематический принцип построения образовательного процесса позволил ввести региональные и культурные компоненты, учитывать приоритет дошкольного учреждения.

Построение всего образовательного процесса вокруг одного центрального блока дает большие возможности для развития детей. Темы помогают организовать информацию оптимальным способом. У дошкольников появляются многочисленные возможности для практики, экспериментирования, развития основных навыков, понятийного мышления.

Введение похожих тем в различных возрастных группах обеспечивает достижение единства образовательных целей и преемственности в детском развитии на протяжении всего дошкольного возраста, органичное развитие детей в соответствии с их индивидуальными возможностями.

В каждой возрастной группе выделен блок, разделенный на несколько тем. Одной теме уделяется не менее одной недели. Тема отражается в подборе материалов, находящихся в группе и уголках развития.

Для каждой возрастной группы дано комплексно-тематическое планирование, которое рассматривается как примерное. Педагоги вправе по своему усмотрению частично или полностью менять темы или названия тем, содержание работы, временной период в соответствии с особенностями своей возрастной группы, другими значимыми событиями

Формы подготовки и реализации тем носят интегративный характер, то есть позволяют решать задачи психолого-педагогической работы нескольких образовательных областей.

## **6. Кружковая работа**

*Кружок* – это неформальное, свободное объединение детей в группу для занятий, на основе их общего интереса, строящихся на дополнительном материале к задачам Программы воспитания и обучения в детском саду под руководством взрослого (педагога). Кружок организуется, исходя из интересов и потребностей детей. При этом педагог обращает внимание на пожелания родителей, которые можно выявить через различные формы работы с ними: беседы, консультации, родительские собрания и пр. Работа кружка строится на материале, превышающем содержание государственного стандарта дошкольного образования.

*Кружки в детском саду выполняют несколько функций:*

- образовательную – каждый воспитанник ОУ имеет возможность удовлетворить (или развить) свои познавательные потребности, получить дополнительное развитие умений, навыков в интересующем его виде деятельности;

- социально-адаптивную – занятия в кружках позволяют воспитанникам получить социально значимый опыт деятельности и взаимодействия, испытать «ситуацию успеха»;

- коррекционно-развивающую - позволяет развивать интеллектуальные, творческие, физические способности каждого ребенка, а также подкорректировать некоторые отклонения в его развитии;

- воспитательную – содержание и методика работы в кружках оказывает значительное влияние на развитие социально значимых качеств личности, формирование коммуникативных навыков, воспитание социальной ответственности, коллективизма, патриотизма.

Кружковая работа осуществляется в течение всего учебного года воспитателями и специалистами. Кружковая работа организуется в соответствии с направлением деятельности кружка, на основании выбранной программы дополнительного образования, она не дублирует основную образовательную программу нашего детского сада. Возраст детей, охваченных кружковой деятельностью – от 4 до 7 лет.

### Принципы содержания кружковой деятельности:

- лично ориентированный подход;
- индивидуально-дифференцированный подход;
- целостное развитие ребенка и готовность личности к дальнейшему развитию;
- опора на предшествующее развитие ребенка;
- организация творческой деятельности детей.

Использование интегрированных занятий помогает педагогам работать в зоне ближайшего развития дошкольников.

Занятия проводятся 1 раз в неделю, во второй половине дня. Длительность не более 20 – 30 минут.

## **7. Технологии лично ориентированного взаимодействия педагога с детьми**

### Характерные особенности:

1) смена педагогического воздействия на педагогическое взаимодействие; изменение направленности педагогического «вектора» — не только от взрослого к ребенку, но и от ребенка к взрослому;

2) основной доминантой является выявление личностных особенностей каждого ребенка как индивидуального субъекта познания и других видов деятельности;

3) содержание образования не должно представлять собой только лишь набор социокультурных образцов в виде правил, приемов действия, поведения, оно должно включать содержание субъектного опыта ребенка как опыта его индивидуальной жизнедеятельности, без чего содержание образования становится обезличенным, формальным, невостребованным.

### Характерные черты лично ориентированного взаимодействия педагога с детьми в ДОУ:

➤ создание педагогом условий для максимального влияния образовательного процесса на развитие индивидуальности ребенка (актуализация субъектного опыта детей);

➤ оказание помощи в поиске и обретении своего индивидуального стиля и темпа деятельности, раскрытии и развитии индивидуальных познавательных процессов и интересов;

➤ содействие ребенку в формировании положительной Я-концепции, развитии творческих способностей, овладении умениями и навыками самопознания).

*Интегрированные свойства личности педагога, которые в основном определяют успешность в лично ориентированном взаимодействии:*

1) *Социально-педагогическая ориентация* — осознание педагогом необходимости отстаивания интересов, прав и свобод ребенка на всех уровнях педагогической деятельности.

2) *Рефлексивные способности*, которые помогут педагог остановиться, оглянуться, осмыслить то, что он делает: «Не навредить!»

3) *Методологическая культура* — система знаний и способов деятельности, позволяющих грамотно, осознанно выстраивать свою деятельность в условиях выбора образовательных альтернатив; одним из важных элементов

этой культуры является умение педагога мотивировать деятельность своих воспитанников.

Составляющие педагогической технологии:

➤ Построение субъект-субъектного взаимодействия педагога с детьми, которое требует от педагога высокого профессионального мастерства, развитой педагогической рефлексии способности конструировать педагогический процесс на основе педагогической диагностики.

➤ Построение педагогического процесса на основе педагогической диагностики, которая представляет собой набор специально разработанных информативных методик и тестовых заданий, позволяющих воспитателю в повседневной жизни детского сада диагностировать реальный уровень развития ребенка, находить пути помощи ребенку в его развитии (задания направлены на выявление успешности освоения содержания различных разделов программы, на определение уровня владения ребенком позиции субъекта, на возможность отслеживания основных параметров эмоционального благополучия ребенка в группе сверстников, на выявление успешности формирования отдельных сторон социальной компетентности (экологическая воспитанность, ориентировка в предметном мире и др).

➤ Осуществление индивидуально-дифференцированного подхода, при котором воспитатель дифференцирует группу на типологические подгруппы, объединяющие детей с общей социальной ситуацией развития, и конструирует педагогическое воздействие в подгруппах путем создания дозированных по содержанию, объему, сложности, физическим, эмоциональным и психическим нагрузкам заданий и образовательных ситуаций (цель индивидуально-дифференцированного подхода — помочь ребенку максимально реализовать свой личностный потенциал, освоить доступный возрасту социальный опыт; в старших группах конструирование педагогического процесса требует дифференциации его содержания в зависимости от половых интересов и склонностей детей).

➤ Творческое конструирование воспитателем разнообразных образовательных ситуаций (игровых, практических, театрализованных и т.д.), позволяющих воспитывать гуманное отношение к живому, развивать любознательность, познавательные, сенсорные, речевые, творческие способности. Наполнение повседневной жизни группы интересными делами, проблемами, идеями, включение каждого ребенка в содержательную деятельность, способствующую реализации детских интересов и жизненной активности.

➤ Нахождение способа педагогического воздействия для того, чтобы поставить ребенка в позицию активного субъекта^ детской деятельности (использование игровых ситуаций, требующих оказания помощи любому персонажу, использование дидактических игр, моделирования, использование в старшем дошкольном возрасте занятий по интересам, которые не являются обязательными, а предполагают объединение взрослых и детей на основе свободного детского выбора, строятся по законам творческой деятельности, сотрудничества, сотворчества).

➤ Создание комфортных условий, исключая «дидактический синдром», заорганизованность, излишнюю регламентацию, при этом важны атмосфера доверия, сотрудничества, сопереживания, гуманистическая система взаимодействия взрослых и детей во взаимоувлекательной деятельности (этим

обусловлен отказ от традиционных занятий по образцу, ориентированных на репродуктивную детскую деятельность, формирование навыков).

➤ Предоставление ребенку свободы выбора, приобретение индивидуального стиля деятельности (для этого используются методика обобщенных способов создания поделок из разных материалов, а также опорные схемы, модели, пооперационные карты, простейшие чертежи, детям предоставляется широкий выбор материалов, инструментов).

➤ Сотрудничество педагогического коллектива детского сада с родителями (выделяются три ступени взаимодействия: создание общей установки на совместное решение задач воспитания; разработка общей стратегии сотрудничества; реализация единого согласованного индивидуального подхода к ребенку с целью максимального развития его личностного потенциала).

➤ Организация материальной развивающей среды, состоящей из ряда центров (сенсорный центр, центр математики, центр сюжетной игры, центр строительства, центр искусства и др.), которая способствовала бы организации содержательной деятельности детей и соответствовала бы ряду показателей, по которым воспитатель может оценить качество созданной в группе развивающей предметно-игровой среды и степень ее влияния на детей (включенность всех детей в активную самостоятельную деятельность; низкий уровень шума в группе; низкая конфликтность между детьми; выраженная продуктивность самостоятельной деятельности детей; положительный эмоциональный настрой детей, их жизнерадостность, открытость).

➤ Интеграция образовательного содержания программы.

### ***Технологии проектной деятельности***

Этапы в развитии проектной деятельности:

1) *Подражательско-исполнительский*, реализация которого возможна с детьми трех с половиной — пяти лет. На этом этапе дети участвуют в проекте «из вторых ролях», выполняют действия по прямому предложению взрослого или путем подражания ему, что не противоречит природе маленького ребенка: в этом возрасте еще сильны как потребность установить и сохранить положительное отношение к взрослому, так и подражательность.

2) *Общеразвивающий* он характерен для детей пяти-шести лет, которые уже имеют опыт разнообразной совместной деятельности, могут согласовывать действия, оказывать друг другу помощь. Ребенок уже реже обращается ко взрослому с просьбами, активнее организует совместную деятельность со сверстниками. У детей развиваются самоконтроль и самооценка, они способны достаточно объективно оценивать как собственные поступки так и поступки сверстников. В этом возрасте дети принимают проблему, уточняют цель, способны выбрать необходимые средства для достижения результата деятельности. Они не только проявляют готовность участвовать в проектах, предложенных взрослым, но и самостоятельно находят проблемы, являющиеся отправной точкой творческих, исследовательских, опытно-ориентировочных проектов.

3) *Творческий*, он характерен для детей шести-семи лет. Взрослому очень важно на этом этапе развивать и поддерживать творческую активность детей, создавать условия для самостоятельного определения детьми цели и

содержания предстоящей деятельности, выбора способов работы над проектом и возможности организовать ее последовательность.

Алгоритм деятельности педагога:

- педагог ставит перед собой цель, исходя из потребностей и интересов детей;
- вовлекает дошкольников в решение проблемы
- намечает план движения к цели (поддерживает интерес детей и родителей);
- обсуждает план с семьями;
- обращается за рекомендациями к специалистам ДОУ;
- вместе с детьми и родителями составляет план-схему проведения проекта;
- собирает информацию, материал;
- проводит занятия, игры, наблюдения, поездки (мероприятия основной части проекта);
- дает домашние задания родителям и детям;
- поощряет самостоятельные творческие работы детей и родителей (поиск материалов, информации, изготовлении поделок, рисунков, альбомов и т.п.);
- организует презентацию проекта (праздник, открытое занятие, акция, КВН), составляет книгу, альбом совместный с детьми;
- подводит итоги (выступает на педсовете, обобщает опыт работы).

### *Технологии исследовательской деятельности*

Этапы становления исследовательской деятельности:

- ориентировка (выделение предметной области осуществления исследования);
- проблематизация (определение способов и средств проведения исследования);
- планирование (формулировка последовательных задач исследования, распределение последовательности действий для осуществления исследовательского поиска);
- эмпирия (сбор эмпирического материала, постановка и проведение исследования, первичная систематизация полученных данных);
- анализ (обобщение, сравнение, анализ, интерпретация данных);

Алгоритм действий:

1) Выявление проблемы, которую можно исследовать и которую хотелось бы разрешить (в переводе с древнегреческого слово *problems* означает «задача», «преграда», «трудность»). Главное качество любого исследователя — уметь отыскать что-то необычное в обычном, увидеть сложности и противоречия там, где другим все кажется привычным, ясным и простым. Настоящему исследователю надо уметь задавать себе вопросы и находить неожиданное, удивительное в самом простом и привычном.

2) Выбор темы исследования. Выбирая тему, следует иметь в виду, что можно провести исследование, а можно заняться проектированием. Принципиальное отличие исследования от проектирования состоит в том, что исследование — процесс бескорыстного поиска неизвестного, новых знаний (человек стремится к знанию, часто не зная, что принесет ему сделанное открытие



и как можно будет на практике использовать полученные сведения), а проект — это всегда решение какой-то практической задачи (человек, реализующий проект, решает реальную проблему).

3) Определение цели исследования (нахождение ответа на вопрос о том, зачем проводится исследование). Примерные формулировки целей исследования обычно начинаются со слов «выявить», «изучить», «определить». Примерные формулировки целей проектов обычно начинаются словами «разработать», «создать», «выполнить».

4) Определение задач исследования (основных шагов направления исследования). Некоторые ученые убеждены, что формулировать цель и задачи собственного исследования до того, как оно завершено, не только бесполезно, но даже вредно и опасно. Ясная формулировка делает предсказуемым процесс и лишает его черт творческого поиска, а исследователя — права импровизировать.

5) Выдвижение гипотезы (предположения, догадки, недоказанной логически и не подтвержденной опытом). Гипотеза — это попытка предвидения событий. Важно научиться вырабатывать гипотезы по принципу «Чем больше, тем лучше» (гипотезы дают возможность увидеть проблему в другом свете, посмотреть на ситуацию с другой стороны).

6) Составление предварительного плана исследования. Для того чтобы составить план исследования, надо ответить на вопрос «Как мы можем узнать что-то новое о том, что исследуем?». Список возможных путей и методов исследования в данном случае: подумать самому; прочитать книги о том, что исследуешь; посмотреть видеофильмы по этой проблеме; обратиться к компьютеру; спросить у других людей; понаблюдать; провести эксперимент.

7) Провести эксперимент (опыт), наблюдение, проверить гипотезы, сделать выводы.

8) Указать пути дальнейшего изучения проблемы. Для настоящего творца завершение одной работы — это не просто окончание исследования, а начало решения следующей.

#### Принципы исследовательского обучения

➤ ориентации на познавательные интересы детей (исследование — процесс творческий, творчество невозможно навязать извне, оно рождается только на основе внутренней потребности, в данном случае на потребности в познании);

➤ опоры на развитие умнений самостоятельного поиска информации;

➤ сочетания репродуктивных и продуктивных методов обучения (психология усвоения свидетельствует о том, что легко и непроизвольно усваивается тот материал, который включен в активную работу мышления);

➤ формирования представлений об исследовании как стиле жизни.

#### Пути создания проблемных ситуаций, лично значимых для ребенка:

➤ преднамеренное столкновение жизненных представлений детей с научными фактами, объяснить которые они не могут — не хватает знаний, жизненного опыта;

➤ преднамеренное побуждение детей к решению новых задач старыми способами;

➤ побуждение детей выдвигать гипотезы, делать предварительные выводы и обобщения (противоречие — ядро проблемной ситуации — в данном

случае возникает в результате столкновения различных мнений, выдвинутого предположения и результатов его опытной проверки в процессе диалога

Методические приемы:

- подведение детей к противоречию и предложение самостоятельно найти способ его разрешения;
- изложение различных точек зрения на один и тот же вопрос;
- предложение детям рассмотреть явление с различных позиций;
- побуждение детей к сравнению, обобщению, выводам из ситуации, сопоставлению фактов;
- постановка конкретных вопросов на обобщение, обоснование, конкретизацию, логику, рассуждения;
- постановка проблемных задач (например, с недостаточными или избыточными исходными данными, неопределенностью в постановке вопроса, противоречивыми данными, заведомо допущенными ошибками, ограниченным временем решения и т.д.)

Условия исследовательской деятельности:

- использование различных приемов воздействия на эмоционально-волевую сферу дошкольника (заботясь о том, чтобы в процессе познания нового материала он испытывал чувство радости, удовольствия, удовлетворения)
- создание проблемных ситуаций, вызывающих у детей удивление, недоумение, восхищение;
- четкая формулировка проблемы, обнажающей противоречия в сознании ребенка;
- выдвижение гипотезы и обучение этому умению детей, принимая любые их предложения;
- развитие способности к прогнозированию и предвосхищению решений;
- обучение детей обобщенным приемам умственной деятельности — умению выделять главное, сравнивать, делать выводы, классифицировать, знакомить с различными научными методами исследования;
- создание атмосферы свободного обсуждения, побуждение детей к диалогу, сотрудничеству;
- побуждение к самостоятельной постановке вопросов, обнаружению противоречий;
- подведение детей к самостоятельным выводам и обобщениям, поощрение оригинальных решений, умений делать выбор;
- знакомство с жизнью и деятельностью выдающихся ученых, с историей великих открытий.

### ***Информационно - коммуникативные технологии***

В МДОУ д/с «Солнышко» применяются информационно-коммуникационные технологии с использованием мультимедийных презентации, клипов, видеофильмов, которые дают возможность педагогу выстроить объяснение с использованием видеофрагментов.

Основные требования при проведении занятий с использованием компьютеров:

➤ образовательная деятельность должна быть четко организована и включать многократное переключение внимания детей на другой вид деятельности;

➤ на образовательной деятельности дети должны не просто получить какую-то информацию, а выработать определенный навык работы с ней или получить конечный продукт (продукт должен быть получен за одно занятие, без переноса части работы, так как у детей происходит ослабление мотивации в процессе длительной работы);

➤ на образовательной деятельности не рекомендуется использовать презентации и видеоматериалы, пропагандирующие применение физической силы к персонажам, программный продукт, с одной стороны, должен критически реагировать на неправильные действия ребенка, а с другой — реакция не должна быть очень острой;

➤ перед образовательной деятельностью должна быть проведена специализированная подготовка — социально-ориентированная мотивация действий ребенка.

## **8. Формы взаимодействия с семьями воспитанников.**

Семья является важнейшим общественным институтом, имеющим решающее значение, как для индивидуальной жизни человека, так и для социального, экономического культурологического развития общества.

Общими требованиями к подготовке родителей к сопровождению ребёнка-дошкольника в рамках его траектории развития при реализации основной общеобразовательной программы дошкольного образования являются:

- наличие у родителей основной общеобразовательной программы;

- информирование родителей о соответствии развития ребенка задачам, поставленным в основной общеобразовательной программе по следующим линиям развития:

- здоровье и физическое развитие;
- познавательно-речевое развитие;
- социально-личностное развитие;
- художественно – эстетическое;

-информирование родителей о результатах освоения основной общеобразовательной программы, полученных при проведении психолого-педагогической диагностики, которые сообщаются родителям в процессе индивидуального общения (в сентябре и мае).

- проведение коллективом ДО систематической работы, направленной на информирование родителей о результатах освоения детьми основной общеобразовательной программы на основе следующих системообразующих принципов.

✓ Персонализации получаемой информации. При реализации основной общеобразовательной программы важно иметь достоверную информацию о потенциальных возможностях и реальных достижениях каждого конкретного ребенка в соответствии с его возрастными особенностями. Целостность и комплексность информации. Информация должна охватывать все четыре направления развития ребенка (здоровье и физическое, познавательно-речевое, социально-личностное, художественно-эстетическое). Получаемая информация

должна интегрироваться в целостный информационный комплекс представлений о конкретном ребенке.

✓ Непрерывность и динамичность информации. Воспитательно-образовательный процесс, направленный на реализацию инвариантной части основной общеобразовательной программы по своему характеру является непрерывным и динамичным. Реальное отражение этого процесса предполагает соответствующий характер информации.

✓ Релевантность информации (*англ.* relevant - относящийся к делу). Увеличение количества информации не всегда повышает качество решения. Релевантная информация - это данные, касающиеся только конкретной проблемы, человека, цели, периода времени.

✓ Релевантная информация - основа решения, поэтому важно добиться ее максимальной точности и соответствия проблеме.

✓ Смысловая однозначность информации. Исключение из информации двусмысленных слов или утверждений.

✓ Адекватность информации. Информация должна адекватно отражать заданные свойства объекта изучения (признаки, связи, измерения).

✓ Корпоративная паритетность информации. Это специфический результат взаимного обмена сведениями между источниками информации и создание информационного пространства, а сама информация выступает как информационное поле.

Передача информации реализуется при непосредственном контакте педагога с родителем или использовании дополнительных средств коммуникации (телефон, Интернет и др.).

Перспективным направлением в области расширения коммуникативных возможностей является Интернет, индивидуальное консультирование родителей, сайт детского сада или электронная почта.

Чтобы не создавать условий для сравнения, нужно, чтобы родители имели индивидуальный доступ на сайт и таким образом располагали информацией только о своем ребенке. По желанию и личной инициативе родителей, дошкольное образовательное учреждение в электронном виде предоставляет на сайт информацию, например, сведения о физической подготовленности ребенка и др.,

### ***Формы информационного взаимодействия МДОУ с родителями по основным линиям развития ребенка.***

#### *Здоровье и физическое развитие*

1. Предоставление в распоряжение родителей программы, ознакомление родителей с критериями оценки здоровья детей с целью обеспечения смысловой однозначности информации.

2. Персонализация передачи информации о здоровье каждого ребенка, реализуемой разнообразными средствами («Паспорт здоровья ребенка», «Дневник достижений» и др.)

3. Проведение «Дня здоровья» и физкультурных праздников с родителями.

4. Создание специальных стендов.

#### *Познавательное - речевое развитие*

1. Ознакомление родителей с основными показателями речевого развития детей (звуковая культура речи, фонетическая, грамматическая,

лексическая сторона речи, связная речь).

2. Индивидуальное обсуждение с родителями результатов обследования познавательно - речевого развития детей при их личной встрече с педагогом, психологом, логопедом.

3. Проведение родителями обследования речи детей и их математического развития с помощью специальных тетрадей с печатной основой.

4. Привлечение родителей к проведению работы в семье по расширению кругозора детей посредством чтения по рекомендованным спискам произведений художественной литературы и участия в литературных, математических и др. праздниках.

5. Участие родителей в игротеках

6. Просмотр видео- и прослушивание аудиоматериалов связанных с познавательно - речевым развитием детей.

*Социально - личностное развитие*

1. Ознакомление родителей с основными показателями социального развития детей (игровое взаимодействие детей и общение, взаимодействие детей на занятиях, усвоение социальных норм и правил).

2. Индивидуальное обсуждение с родителями результатов обследования социально - личностного развития детей при их личной встрече с педагогом или психологом.

*Художественно - эстетическое развитие*

1. Использование стендов, стеллажей для демонстрации работ по рисованию и лепке с последующим индивидуальным комментированием результатов детской деятельности.

2. Демонстрация фотоматериалов с изображением результатов конструирования детей из различных материалов с последующим индивидуальным комментированием результатов детской деятельности.

3. Организация поквартальных выставок детских работ по свободной (самостоятельной) деятельности.

*В устной словесной форме индивидуальное взаимодействие с родителями каждого ребенка осуществляется:*

- при ежедневных непосредственных контактах педагогов с родителями;
- при проведении неформальных бесед о детях или запланированных встреч с родителями;
- при общении по телефону;

***Характеристика взаимодействия педагогического коллектива с семьями детей.***

В основу совместной деятельности семьи и дошкольного учреждения заложены следующие принципы:

- единый подход к процессу воспитания ребёнка;
- открытость дошкольного учреждения для родителей;
- взаимное доверие во взаимоотношениях педагогов и родителей;
- уважение и доброжелательность друг к другу;
- дифференцированный подход к каждой семье;

***Система взаимодействия с родителями включает:***

- ознакомление родителей с результатами работы ДОО на общих родительских собраниях, анализом участия родительской общественности в жизни ДОО;
- ознакомление родителей с содержанием работы ДОО, направленной на физическое, психическое и социальное развитие ребенка;
- участие в составлении планов: спортивных и культурно-массовых мероприятий, работы совета родителей;
- целенаправленную работу, пропагандирующую общественное дошкольное воспитание в его разных формах;
- обучение конкретным приемам и методам воспитания и развития ребенка в разных видах детской деятельности на семинарах-практикумах, консультациях и открытых занятиях.

### **III. ОРГАНИЗАЦИОННЫЙ РАЗДЕЛ.**

#### **1. Материально-техническое обеспечение программы.**

Развивающая предметно-пространственная среда обеспечивает максимальную реализацию образовательного потенциала пространства МДОУ, группы и участка, материалов, оборудования и инвентаря для развития детей дошкольного возраста в соответствии с особенностями каждого возрастного этапа, охраны и укрепления их здоровья, возможность общения и совместной деятельности детей (в том числе детей разного возраста) и взрослых, двигательной активности детей, а также возможности для уединения.

Развивающая предметно-пространственная среда обеспечивает реализацию образовательной программы; учитывает национально-культурные, климатические условия, в которых осуществляется образовательная деятельность; учитывает возрастные особенности детей.

Развивающая среда построена на следующих принципах:

- 1) насыщенность;
- 2) трансформируемость;
- 3) полифункциональность;
- 4) вариативность;
- 5) доступность;
- 6) безопасность.

*Насыщенность* среды соответствует возрастным возможностям детей и содержанию Программы.

Образовательное пространство оснащено средствами обучения и воспитания, соответствующими материалами, игровым, спортивным, оздоровительным оборудованием, инвентарем, которые обеспечивают:

- игровую, познавательную, исследовательскую и творческую активность всех воспитанников, экспериментирование с доступными детям материалами (в том числе с песком и водой);
- двигательную активность, в том числе развитие крупной и мелкой моторики, участие в подвижных играх и соревнованиях;
- эмоциональное благополучие детей во взаимодействии с предметно-пространственным окружением;
- возможность самовыражения детей.

Для детей раннего возраста образовательное пространство предоставляет необходимые и достаточные возможности для движения, предметной и игровой деятельности с разными материалами.

*Трансформируемость* пространства дает возможность изменений предметно-пространственной среды в зависимости от образовательной ситуации, в том числе от меняющихся интересов и возможностей детей;

*Полифункциональность* материалов позволяет разнообразно использовать различные составляющих предметной среды: детскую мебель, маты, мягкие модули, ширмы, природные материалы, пригодные в разных видах детской активности (в том числе в качестве предметов-заместителей в детской игре).

*Вариативность* среды позволяет создать различные пространства (для игры, конструирования, уединения и пр.), а также разнообразный материал, игры, игрушки и оборудование, обеспечивают свободный выбор детей.

Игровой материал периодически сменяется, что стимулирует игровую, двигательную, познавательную и исследовательскую активность детей.

*Доступность* среды создает условия для свободного доступа детей к играм, игрушкам, материалам, пособиям, обеспечивающим все основные виды детской активности; исправность и сохранность материалов и оборудования.

*Безопасность* предметно-пространственной среды обеспечивает соответствие всех ее элементов требованиям по надежности и безопасности их использования.

### ***Предметно-развивающая среда помещений и групповых комнат МДОУ.***

Вид помещения	Основное предназначение	Оснащение
<b>Предметно-развивающая среда в МДОУ</b>		
Музыкальный зал	Организованная образовательная деятельность Утренняя гимнастика Досуговые мероприятия, Праздники Театрализованные представления Родительские собрания и прочие мероприятия для родителей	<ul style="list-style-type: none"> <li>➤ Телевизор, музыкальный центр, приставка DVD, переносная мультимедийная установка, видеомэгафитофон</li> <li>➤ Пианино</li> <li>➤ Детские музыкальные инструменты</li> <li>➤ Различные виды театра, ширмы</li> <li>➤ Шкаф для используемых муз. руководителем пособий, игрушек, атрибутов</li> <li>➤ Спортивное оборудование для прыжков, метания, лазания, равновесия</li> <li>➤ Модули</li> <li>➤ Тренажеры</li> <li>➤ Нетрадиционное физкультурное оборудование</li> </ul>
спортивный зал		
Медицинский кабинет	Осмотр детей, консультации медсестры, врачей;	<ul style="list-style-type: none"> <li>➤ Изолятор</li> <li>➤ Процедураный</li> </ul>

	Консультативно-просветительская работа с родителями и сотрудниками ДОУ	кабинет ➤ Медицинский кабинет
Коридоры ДОУ	Информационно-просветительская работа с сотрудниками ДОУ и родителями.	➤ Стенды для родителей, визитка ДОУ. ➤ Стенды для сотрудников
Участки	Прогулки, наблюдения; Игровая деятельность; Самостоятельная двигательная деятельность Трудовая деятельность.	➤ Прогулочные площадки для детей всех возрастных групп. ➤ Игровое, функциональное, и спортивное оборудование. ➤ Физкультурная площадка. ➤ Дорожки для ознакомления дошкольников с правилами дорожного движения. ➤ Огород, цветники. Экологическая тропа
Физкультурная площадка	Организованная образовательная деятельность по физической культуре, спортивные игры, досуговые мероприятия, праздники	➤ Спортивное оборудование ➤ Оборудование для спортивных игр
Предметно-развивающая среда в группах		
Микроцентр «Физкультурный уголок»	Расширение индивидуального двигательного опыта в самостоятельной деятельности	➤ Оборудование для ходьбы, бега, равновесия ➤ Для прыжков ➤ Для катания, бросания, ловли ➤ Для ползания и лазания ➤ Атрибуты к подвижным и спортивным играм ➤ Нетрадиционное физкультурное оборудование
Микроцентр «Уголок природы»	Расширение познавательного опыта, его использование в трудовой деятельности	➤ Календарь природы (ср, ст, подг гр) ➤ Комнатные растения в соответствии с возрастными рекомендациями ➤ Сезонный материал ➤ Паспорта растений ➤ Стенд со сменяющимся материалом на экологическую тематику ➤ Макеты ➤ Литература природоведческого содержания, набор картинок, альбомы ➤ Материал для



		<p>проведения элементарных опытов</p> <ul style="list-style-type: none"> <li>➤ Обучающие и дидактические игры по экологии</li> <li>➤ Инвентарь для трудовой деятельности</li> <li>➤ Природный и бросовый материал.</li> <li>➤ Материал по астрономии (ст, подг)</li> </ul>
Микроцентр «Уголок развивающих игр»	Расширение познавательного сенсорного опыта детей	<ul style="list-style-type: none"> <li>➤ Дидактический материал по сенсорному воспитанию</li> <li>➤ Дидактические игры</li> <li>➤ Настольно-печатные игры</li> <li>➤ Познавательный материал</li> <li>➤ Материал для детского экспериментирования</li> </ul>
Микроцентр «Строительная мастерская»	Проживание, преобразование познавательного опыта в продуктивной деятельности. Развитие ручной умелости, творчества. Выработка позиции творца	<ul style="list-style-type: none"> <li>➤ Напольный строительный материал;</li> <li>➤ Настольный строительный материал</li> <li>➤ Пластмассовые конструкторы (младший возраст- с крупными деталями)</li> <li>➤ Конструкторы с металлическими деталями-старший возраст</li> <li>➤ Схемы и модели для всех видов конструкторов – старший возраст</li> <li>➤ Мягкие строительно-игровые модули - младший возраст</li> <li>➤ Транспортные игрушки</li> <li>➤ Схемы, иллюстрации отдельных построек (мосты, дома, корабли, самолёт и др.).</li> </ul>
Микроцентр «Игровая зона»	Реализация ребенком полученных и имеющихся знаний об окружающем мире в игре. Накопление жизненного опыта	<ul style="list-style-type: none"> <li>➤ Атрибутика для с-р игр по возрасту детей («Семья», «Больница», «Магазин», «Школа», «Парикмахерская», «Почта», «Армия», «Космонавты», «Библиотека», «Ателье» и т.д.)</li> <li>➤ Предметы-</li> </ul>

		заместители
Микроцентр «Уголок безопасности»	Расширение познавательного опыта, его использование в повседневной деятельности	<ul style="list-style-type: none"> <li>➤ Дидактические, настольные игры по профилактике ДТП</li> <li>➤ Макеты перекрестков, районов города,</li> <li>➤ Дорожные знаки</li> <li>➤ Литература о правилах дорожного движения</li> </ul>
Микроцентр «Краеведческий уголок»	Расширение краеведческих представлений детей, накопление познавательного опыта	<ul style="list-style-type: none"> <li>➤ Государственная и Забайкальская символика</li> <li>➤ Образцы русских и бурятских костюмов</li> <li>➤ Наглядный материал: альбомы, картины, фотоиллюстрации и др.</li> <li>➤ Предметы народно-прикладного искусства</li> <li>➤ Предметы русского быта</li> <li>➤ <i>Детская художественной литературы</i></li> </ul>
Микроцентр «Книжный уголок»	Формирование умения самостоятельно работать с книгой, «добывать» нужную информацию.	<ul style="list-style-type: none"> <li>➤ Детская художественная литература в соответствии с возрастом детей</li> <li>➤ Наличие художественной литературы</li> <li>➤ Иллюстрации по темам образовательной деятельности по ознакомлению с окружающим миром и ознакомлению с художественной литературой</li> <li>➤ Материалы о художниках – иллюстраторах</li> <li>➤ Портрет поэтов, писателей (старший возраст)</li> <li>➤ Тематические выставки</li> </ul>
Микроцентр «Театрализованный уголок»	Развитие творческих способностей ребенка, стремление проявить себя в играх-драматизациях	<ul style="list-style-type: none"> <li>➤ Ширмы</li> <li>➤ Элементы костюмов</li> <li>➤ Различные виды театров (в соответствии с возрастом)</li> <li>➤ Предметы декорации</li> </ul>
Микроцентр «Творческая мастерская»	Проживание, преобразование познавательного опыта в продуктивной деятельности. Развитие ручной умелости, творчества. Выработка позиции	<ul style="list-style-type: none"> <li>➤ Бумага разного формата, разной формы, разного тона</li> <li>➤ Достаточное количество цветных</li> </ul>

	творца	<p>карандашей, красок, кистей, тряпочек, пластилина (стеки, доски для лепки)</p> <ul style="list-style-type: none"> <li>➤ Наличие цветной бумаги и картона</li> <li>➤ Достаточное количество ножниц с закругленными концами, клея, клеенок, тряпочек, салфеток для аппликации</li> <li>➤ Бросовый материал (фольга, фантики от конфет и др.)</li> <li>➤ Место для сменных выставок детских работ, совместных работ детей и родителей</li> <li>➤ Место для сменных выставок произведений изобразительного искусства</li> <li>➤ Альбомы-раскраски</li> <li>➤ Наборы открыток, картинки, книги и альбомы с иллюстрациями, предметные картинки</li> <li>➤ Предметы народно – прикладного искусства</li> </ul>
Микроцентр «Музыкальный уголок»	Развитие творческих способностей в самостоятельно-ритмической деятельности	<ul style="list-style-type: none"> <li>➤ Детские музыкальные инструменты</li> <li>➤ Портрет композитора (старший возраст)</li> <li>➤ Магнитофон</li> <li>➤ Набор аудиозаписей</li> <li>➤ Музыкальные игрушки (озвученные, не озвученные)</li> <li>➤ Игрушки-самоделки</li> <li>➤ Музыкально-дидактические игры</li> <li>➤ Музыкально-дидактические пособия</li> </ul>

## **2.Обеспечение методическими рекомендациями и средствами обучения и воспитания**

Программы, технологии и пособия по образовательной области «Физическое развитие»	<p>Примерные планы физкультурных занятий с детьми 4-5 лет/С.Ю.Фёдорова – М; Мозаика-Синтез, 2017.</p> <p>Примерные планы физкультурных занятий с детьми 5-6 лет/С.Ю.Фёдорова – М; Мозаика –Синтез, 2017.</p> <p>Примерные планы физкультурных занятий с детьми 3-4 лет/ С.Ю. Фёдорова – М; Мозаика-Синтез,2017.</p> <p>Физическая культура в детском саду: младшая</p>
--	--

группа/Л.И.Пензулаева - М; Мозаика-Синтез,2016.  
 Примерные планы физкультурных занятий с детьми 2-3 лет/С.Ю.Фёдорова – М; Мозаика-Синтез,2017.  
 Примерные планы физкультурных занятий с детьми 6-7 лет/ С.Ю. Фёдорова – М; Мозаика-Синтез, 2017.  
 Малоподвижные игры и игровые упражнения/ М.М. Борисова. – М.; Мозаика-Синтез, 2016.  
 Оздоровительная гимнастика: комплексы упражнений/ Л.И. Пензулаева. – М.; Мозаика-Синтез,2016.  
 Методика проведения подвижных игр /Э.Я. Степаненкова . – М.; Мозаика-Синтез, 2009.  
 Физическое воспитание в детском саду / Э.Я. Степаненкова. – М.: Мозаика-синтез, 2006.  
 Теория и методика физического воспитания и развития ребенка / Э.Я. Степаненкова. – М.: Academia, 2001.  
 Двигательная активность ребенка в детском саду / М.А. Рунова. – М.: Мозаика-синтез, 2000.  
 Ознакомление с природой через движение / М.А. Рунова, А.В. Бутилова. – М.: Мозаика-синтез, 2006  
 Физкультурное и спортивно-игровое оборудование для дошкольных образовательных учреждений / Т.И. Осокина, Е.А. Тимофеева, М.А. Рунова. – М.: Мозаика-синтез, 1999.  
 Физическая культура – дошкольникам / Л.Д. Глазырина. – М.: Владос, 2004.  
 Физкультура – это радость / Л.Н. Сивачева. – СПб.: Детство-пресс, 2001.  
 С физкультурой дружить - здоровым быть / М.Д. Маханева. – М.: ТЦ «Сфера», 2009.  
 Нетрадиционные занятия физкультурой в дошкольном образовательном учреждении / Н.С. Галицына. – М.: Скрепторий, 2004.  
 Физическое развитие и здоровье детей 3-7 лет / Л.В. Яковлева, Р.А. Юдина. – М.: Владос, 2003.  
 Тематические физкультурные занятия и праздники в дошкольном учреждении / А.П. Щербак. – М.: Владос, 1999.  
 Физкультурные праздники в детском саду / В.Н. Шебеко, Н.Н. Ермак. – М.: Просвещение, 2003.  
 Подвижные игры и игровые упражнения для детей 5-7 лет / Л.И. Пензулаева. – М.: Владос, 2002.  
 Лечебная физкультура для дошкольников / О.В. Козырева. – М.: Просвещение, 2003.  
 «Здоровье» В.Г. Алямовская (LINKA PRESS, 1993 г.)  
 Охрана здоровья детей в дошкольных учреждениях / Т.Л. Богина. – М.: Мозаика-синтез, 2006.  
 Букварь здоровья / Л.В. Баль, В.В.Ветрова. – М.: Эксмо, 1995.  
 Уроки Мойдодыра / Г.Зайцев. – СПб.: Акцидент, 1997.  
 Разговор о правильном питании / М.М. Безруких, Т.А. Филиппова. – М.: Олма-Пресс, 2000.  
 Уроки здоровья / Под ред. С.М.Чечельницкой.  
 Как воспитать здорового ребенка / В.Г. Алямовская. – М.: linka-press, 1993.  
 Современные методики оздоровления детей дошкольного возраста в условиях детского сада / Л.В. Кочеткова. – М.: МДО, 1999.

	<p>Здоровьесберегающие технологии воспитания в детском саду / Под ред. Т.С. Яковлевой. – М.: Школьная пресса, 2006.</p> <p>Растем здоровыми / В.А. Доскин, Л.Г. Голубева. – М.: Просвещение, 2002.</p> <p>; « Развивающая педагогика оздоровления / В.Т. Кудрявцев, Б.Б. Егоров. – М.: Линка-пресс, 2000.</p> <p>Спортивные сказки/Т.А.Шорыгина – М; «Сфера»,2015.</p> <p>Сборник подвижных игр/Э.Я.Степаненкова – М, Мозаика-Синтез,2016.</p>
<p>Программы, технологии и пособия по образовательной области «Социально-коммуникативное развитие»</p>	<p>Ознакомление с предметным и социальным окружением: средняя группа/О.В.Дыбина – М; Мозаика-Синтез,2016.</p> <p>Ознакомление с предметным и социальным окружением: младшая группа/О.В.Дыбина – М; Мозаика-Синтез, 2016.</p> <p>Ознакомление с предметным и социальным окружением: подготовительная к школе группа/О.В.Дыбина – М; Мозаика-Синтез,2016.</p> <p>Ознакомление с предметным и социальным окружением: старшая группа/О.В.Дыбина – М; Мозаика-Синтез,2016.</p> <p>Этические беседы с дошкольниками/В.И.Петрова, Т.Д.Стульник - М; Мозаика-Синтез, 2016.</p> <p>Комплексное руководство сюжетно-ролевыми играми в детском саду/Н.Ф.Комарова – М; «Скрипторий 2003»,2012.</p> <p>Социально-нравственное воспитание дошкольников/Р.С.Буре – М, Мозаика-Синтез,2016.</p> <p>Трудовое воспитание в детском саду/ Л.В. Куцакова – М; Мозаика-Синтез, 2016.</p> <p>Развитие игровой деятельности: вторая группа раннего возраста/Н.Ф.Губанова – М; Мозаика-Синтез,2016.</p> <p>Игровая деятельность в детском саду/Н.Ф.Губанова – М; Мозаика-Синтез,2016.</p> <p>Социальное развитие и воспитание дошкольников с церебральным параличом/А.В.Кроткова – М, «Сфера»,2007.</p> <p>«Я – человек». – Козлова С.А. М.: Школьная Пресса, 2004.</p> <p>«Дружные ребята» / Р.С. Буре и др. – М.: Просвещение, 2002.</p> <p>«Одаренный ребенок» / Л.А. Венгер, О.М. Дьяченко и др. – М., 1995.</p> <p>Парциальная программа «Юный эколог» // Николаева С.Н. – М; Мозаика-Синтез, 2016.</p> <p>«Я-ТЫ-МЫ» / О.Л.Князева,Р.Б.Стеркина- М: Просвещение, 2008.</p> <p>«Наследие» /М.Ю.Новицкая – М: Линка-Пресс,2003.</p> <p>Шустерман М. Коллективная игра и занятия.</p> <p>Бондаренко А.К. Дидактические игры в детском саду. – М.: Просвещение, 1991.</p> <p>Смирнова Е.О., Богуславская З.М. Развивающие игры для детей. – М.: Просвещение, 1991.</p> <p>Михайленко И.Я., Короткова Н.А. Игра с правилами в дошкольном возрасте. – М.: Сфера, 2008.</p> <p>Михайленко И.Я., Короткова Н.А. Как играть с ребенком? – М.: Сфера, 2008.</p> <p>Буре Р. Воспитание у дошкольников социальных норм поведения в деятельности на занятиях. Социальное развитие ребенка: Спецкурс. / Под ред. О.Л. Зверевой. – М., 2004.</p> <p>Буре Р. Основные положения программы воспитания гуманных</p>

чувств и отношений у дошкольников. Дошкольное образование: история, традиции, проблемы и перспективы развития. Сборник научных трудов. – М., 1997.

Буре Р., Островская Л. Воспитатель и дети. – М., 1979.

Козлова С.А. «Я – человек». Программа социального развития ребенка. – М.: Школьная Пресса, 2003.

Кондрыкинская Л.А. Дошкольникам о Москве. – М.: Ижица, 2004.

Рылеева Е.В. «Открой себя». Программа развития самосознания дошкольников в речевой активности. – М.: Гном-Пресс, 1999.

Основы безопасности детей дошкольного возраста. / Н.Н. Авдеева, О.Л. Князева, Р.Б. Стеркина. М.: Просвещение, 2007.

Безопасность: Учебное пособие по основам безопасности жизнедеятельности детей старшего дошкольного возраста. / Н.Н. Авдеева, О.Л. Князева, Р.Б. Стеркина. – М.: ООО «Издательство АСТ-ЛТД», 1998. – 160 с.

Белая К.Ю. Я и моя безопасность. Тематический словарь в картинках: Мир человека. – М.: Школьная Пресса, 2010. – 48 с.

Безопасность на улицах и дорогах: Методическое пособие для работы с детьми старшего дошкольного возраста / Н.Н. Авдеева, О.Л. Князева, Р.Б. Стеркина, М.Д. Маханева. – М.: ООО «Издательство АСТ-ЛТД», 1997.

Как обеспечить безопасность дошкольников: Конспекты занятий по основам безопасности детей дошкольного возраста: Кн. для воспитателей детского сада. / К.Ю. Белая, В.Н. Зимонина, Л.А. Кондрыкинская и др. – 5-е изд. – М.: Просвещение, 2005. – 24 с.

Обучение детей дошкольного возраста правилам безопасного поведения на дорогах / Региональный стандарт Мин. образования Республики Татарстан. / Л.А. Артемьева, Ю.Д. Мисянин и др. – Казань, 1995.

Семенюк В.И., Владимиров Н.В. Изучение правил дорожного движения: Кн. для учителя. – Мн.: Нар. асвета, 1996.

Стеркина Р.Б. Основы безопасности детей дошкольного возраста. – М.: Просвещение, 2000.

Твоя безопасность: Как себя вести дома и на улице. Для средн. И ст. возраста: Кн. для дошкольников, воспитателей д/сада и родителей. / К.Ю. Белая, В.Н. Зимонина, Л.А. Кондрыкинская и др. - М.: Просвещение, 2005.

Храмцова Т.Г. Воспитание безопасного поведения в быту детей дошкольного возраста. Учебное пособие. – М.: Педагогическое общество России, 2005.

Дошкольник и экономика. Программа. / А.Д.Шатова – М.: МИПКРО, 1996.

Дошкольник и рукотворный мир. Пед.технология. / М.В.Крулехт. – СПб.: Детство-Пресс, 2003.

Дошкольник и труд. Учебно-методическое пособие. / Р.С.Буре. – СПб.: Детство-Пресс, 2004.

Нравственно- трудовое воспитание детей в детском саду. / Под редакцией Р.С. Буре. – М.: Просвещение, 1987.

Воспитание дошкольника в труде. / Под ред. В.Г. Нечаевой. – М.: Просвещение, 1974, 1980, 1983.

Воспитание детей дошкольного возраста в процессе трудовой деятельности. Учебное пособие для пед.институтов. / Д.В. Сергеева. – М.: Просвещение, 1987.

	<p>Учите детей трудиться. / Р.С. Буре, Г.Н. Година. – М., 1983.</p> <p>Воспитатель и дети. Учебное пособие. Глава « Растим самостоятельных и инициативных». / Р.С. Буре, Л.Ф. Островская. – М.: Ювента, 2001.</p> <p>Нравственно-трудовое воспитание ребёнка- дошкольника. Пособие для педагогов. / Л.В.Куцакова. – М.: Владос, 2003.</p> <p>Экономическое воспитание дошкольников. Учебно-методическое пособие./ А.Д.Шатова. – М: Пед. общество России, 2005.</p> <p>Ребёнок за столом. Методическое пособие. Глава »Дежурство». / В.Г.Алямовская и др. – М: Сфера, 2005.</p> <p>Культура поведения за столом. Глава «Мы с Вовой дежури́м по столовой». / В.Г. Алямовская, К.Ю. Белая, В.Н. Зимонина и др.- М.: Ижица, 2004.</p> <p>Трудовое воспитание детей. Учебное пособие. / В.И. Логинова. – Ленинград, 1974.</p> <p>Конструирование и ручной труд в детском саду. Пособие для воспитателей / Л.В. Куцакова. – М: Просвещение, 1990.</p> <p>Беседы с дошкольниками о профессиях. / Т.В. Потапова – М: Сфера,2005. (Серия «Вместе с дошкольниками»).</p> <p>Рукотворный мир. Сценарии игр-занятий для дошкольников. / О.В.Дыбина. –М: Сфера, 2001.</p> <p>Чудесные поделки из бумаги. Книга для воспитателей детского сада. / З.А. Богатеева. – М.: Просвещение, 1992.</p> <p>Ознакомление дошкольников с секретами кухни. Сценарии игр-занятий. / Под ред.О.В.Дыбиной. – М: Сфера, 2003.</p> <p>22. Тематический словарь в картинках. Мир человека. Современные профессии. К программе « Я-человек». К.П. Нефёдова. – М: Школьная пресса, 2008.</p> <p>23. Лото « Кем быть?». Игра для детей 5-7 лет. – М.: ОАО » Московский комбинат игрушек», 1999.</p> <p>Сборник дидактических игр по ознакомлению с окружающим миром/Л.Ю.Павлова, М.Мозаика-Синтез, 2016.</p> <p>Знакомим дошкольников с правилами дорожного движения/Т.Ф.Саулина – М,Мозаика-Синтез, 2016.</p>
<p>Программы, технологии и пособия по образовательной области «Речевое развитие».</p>	<p>Арушанова А.Г. Речь и речевое общение детей: Книга для воспитателей детского сада. – М.: Мозаика-Синтез, 1999.</p> <p>Грамматические игры в детском саду: Методические рекомендации в помощь воспитателям дошкольных учреждений / Сост. Г.И. Николайчук. – Ровно, 1989.</p> <p>Занятия по развитию речи в детском саду / Под ред. О.С. Ушаковой. – М.: Просвещение, 1993.</p> <p>Илларионова Ю.Г. Учите детей отгадывать загадки. – М.: Просвещение, 1985.</p> <p>Литература и фантазия / Сост. Л.Е. Стрельцова. – М.: Просвещение, 1992.</p> <p>Максаков А.И. Воспитание звуковой культуры речи у детей дошкольного возраста. – М.: 1987.</p> <p>Максаков А.И., Тумакова Г.А. Учите, играя. – М.: Просвещение, 1983.</p> <p>Скажи по-другому / Речевые Иры, упражнения, ситуации, сценарии / Под ред. О.С. Ушаковой. – Самара, 1994.</p> <p>Тумакова Г.А. Ознакомление дошкольников со звучащим словом. – М.: Просвещение, 1991.</p>

	<p>Учимся общаться с ребенком: Руководство для воспитателя детского сада / В.А. Петровский, А.М. Виноградова, Л.М. Кларина и др. – М.: Просвещение, 1993.</p> <p>Гриценко З. Пришли мне чтения доброго...: Методические рекомендации по детской литературе для работающих с детьми 4-6 лет. – М., 1997.</p> <p>Гурович Л., Береговая Л., Логинова В. Ребенок и книга. – СПб., 1996.</p> <p>Крылова Н., Иванова В. Несколько советов педагогу. // Дошкольное воспитание. – 1994. - № 6.</p> <p>Ушакова О.С. Знакомим дошкольников с литературой. – М.: Сфера, 1998.</p> <p>Ушакова О.С. Знакомим дошкольников 3-5 лет с литературой. – М., 2010.</p> <p>Ушакова О.С. Знакомим дошкольников 5-7 лет с литературой. – М., 2010.</p> <p>Развитие речи в детском саду: вторая группа раннего возраста/В.В.Гербова – М, Мозаика-Синтез, 2016.</p> <p>Развитие речи в детском саду: старшая группа/ В.В.Гербова – М, Мозаика-Синтез,2016.</p> <p>Развитие речи в детском саду: подготовительная к школе группа/В.В.Гербова – М, Мозаика-Синтез,2016.</p> <p>Развитие речи в детском саду: вторая младшая группа/ В.В.Гербова – М, Мозаика-Синтез, 2016.</p> <p>Развитие речи в детском саду: средняя группа/В.В.Гербова – М,Мозаика-Синтез,2016.</p>
<p>Программы, технологии и пособия по образовательной области «Познавательное развитие»</p>	<p>Гризик Т. Познавательное развитие детей 4-5 лет. – М., 1997.</p> <p>Дьяченко О.М. Понимаете ли вы своего ребенка? Советы психолога: Кн. для родителей. – М.: просвещение, Учебная литература, 1996.</p> <p>Ерофеева Т. Изучение возможностей интеллектуального развития ребенка в семье // Современная семья: проблемы и перспективы. – Ростов-на-Дону, 1994.</p> <p>Ерофеева Т. Изучение подходов к организации вариативного обучения детей дошкольного возраста (на материале обучения математике) // Проблемы дошкольного образования: Материалы научной конференции. – М., 1994.</p> <p>Ерофеева Т. Использование игровых проблемно-практических ситуаций в обучении дошкольников элементарной математике // Дошк. воспитание. – 1996. - № 2. – С. 17.</p> <p>Ерофеева Т. Психолого-педагогическое изучение особенностей организации занятий с детьми в условиях вариативного обучения // Повышение эффективности воспитания детей дошкольного возраста. – Шадринск, 1992.</p> <p>Логика и математика для дошкольников / Автор-сост. Е.А. Носова, Р.Л. Непомнящая / (Библиотека программы «Детство»). – СПб.: Акцидент, 1997.</p> <p>Математика от трех до шести / Сост. З.А. Михайлова, Э.Н. Иоффе. – СПб.: Акцидент, 1996.</p> <p>Михайлова З.Л. Игровые задачи для дошкольников. – СПб.: Детство-Пресс, 1999.</p> <p>Новикова В.П. Математика в детском саду. Подготовительная группа. – М.: Мозаика-Синтез, 2008.</p> <p>Новикова В.П. Математика в детском саду. Старшая группа. –</p>



М.: Мозаика-Синтез, 2008.

Новикова В.П. Математика в детском саду. Средняя группа. – М.: Мозаика-Синтез, 2008.

Новикова В.П. Математика в детском саду. Младшая группа. – М.: Мозаика-Синтез, 2008.

Новикова В.П., Тихонова Л.И. Воспитание ребенка-дошкольника. – М.: Владос, 2008.

Образовательная работа в детском саду по программе «Развитие»: Методическое пособие для воспитателей дошкольных учреждений. – М., 1996.

Проблемы формирования познавательных способностей в дошкольном возрасте (на материале овладения действиями пространственного моделирования): Сб. научных трудов / Под ред. Л.А. Венгера. – М., 1980.

Протасова Е.Ю., Родина Н.М. Познание окружающего мира с детьми 3-7 лет. – М., 2009.

Развивающие занятия с детьми 2-3 лет / Под ред. Л.А. Парамоновой. – М.: ОЛМА Медиа Групп, 2008.

Развивающие занятия с детьми 3-4 лет / Под ред. Л.А. Парамоновой. – М., 2009.

Развивающие занятия с детьми 4-5 лет. / Под ред. Л.А. Парамоновой. – М., 2009.

Развивающие занятия с детьми 5-6 лет / Под ред. Л.А. Парамоновой. – М.: ОЛМА Медиа Групп, 2008.

Развивающие занятия с детьми 6-7 лет / Под ред. Л.А. Парамоновой. – М.: ОЛМА Медиа Групп, 2008.

Чего на свете не бывает?: Занимательные игры для детей с 3 до 6 лет / Под ред. О.М. Дьяченко. – М.: Просвещение, 1991

Проектная деятельность дошкольников/Н.Е.Веракса, А.Н.Веракса – М, Мозаика-Синтез,2016.

Познавательно-исследовательская деятельность дошкольников/Н.Е.Веракса, О.Р.Галимов – М, Мозаика-Синтез,2016.

Развитие познавательных способностей дошкольников/Е.Е.Крашенинников, О.Л.Холодова – М, Мозаика-Синтез,2016.

Игры-занятия на прогулке с малышами/С.Н.Теплюк – М, Мозаика-Синтез, 2016.

Формирование элементарных математических представлений: младшая группа/И.А. Помораева, В.А.Позина – М, Мозаика-Синтез, 2017.

Формирование элементарных математических представлений: вторая группа раннего возраста/И.А.Помораева, В.А.Позина – М, Мозаика-Синтез, 2016

Формирование элементарных математических представлений: средняя группа/И.А.Помораева, В.А.Позина – М, Мозаика-Синтез, 2016

Формирование элементарных математических представлений: старшая группа/И.А.Помораева, В.А.Позина – М, Мозаика-Синтез, 2016

Формирование элементарных математических представлений: подготовительная к школе группе/И.А.Помораева, В.А.Позина – М,Мозаика-Синтез,2016.

Обучение решению арифметических задач/Е.В.Колесникова – М,

	«Сфера», 2012.
Программы, технологии и пособия пособий по образовательной области «Художественно-эстетическое развитие»	<p>Программа «Цветные ладошки» И.А. Лыковой (ООО «Карапуз - дидактика», 2007 г</p> <p>Пантелеева Л.В. «Музей и дети»</p> <p>Казакова Т.Г. «Рисуем натюрморт»(5-8 лет), «Цветные пейзажи»(3-8 лет)</p> <p>Копцева Т.А. «Природа и художник». - М.: Сфера, 2001.</p> <p>Курочкина Н.А. Знакомим с натюрмортом; Детям о книжной графике; Знакомство с пейзажной живописью. – СПб.: Детство-Пресс, 2003.</p> <p>Лыкова И.А. Программа художественного воспитания, обучения и развития детей 2-7 лет «Цветные ладошки». - М.: Карапуз-дидактика, 2007.</p> <p>Пантелеева Л.В. «Рисуем портрет» (5-9 лет)</p> <p>Программа эстетического воспитания детей 2-7 лет «Красота. Радость. Творчество» / Комарова Т.С., Антонова А.В., Зацепина М.Б. - М., 2002.</p> <p>Швайко Г.С. Занятия по изобразительной деятельности в детском саду (средняя, старшая группы). – М.: Владос, 2001.</p> <p>Грибовская А.А. Детям о народном искусстве.</p> <p>Грибовская А.А. Аппликация в детском саду (в 2-х частях).</p> <p>Грибовская А.А. Дошкольникам о графике, живописи, архитектуре и скульптуре. – М. МИПКРО, 2001.</p> <p>Григорьева Г.Г. Изобразительная деятельность дошкольников. – М.: Академия, 1997.</p> <p>Григорьева Г.Г. Игровые приемы в обучении дошкольников изобразительной деятельности. М.: Просвещение, 1995.</p> <p>Доронова Т.Н. Дошкольникам об искусстве. – М., 2002.</p> <p>Казакова Т.Г. Занятие с дошкольниками по изобразительной деятельности: Кн. для воспитателей дет. сада и родителей. – 2-е изд., дораб. – М.: Просвещение, 1996.</p> <p>Казакова Т.Г. Изобразительная деятельность младших дошкольников: Пособие для воспитателя.- М.: Просвещение, 1980.</p> <p>Комарова Т.С., Размыслова А.В. Цвет в детском изобразительном творчестве. – М.: Пед. общество России, 2002.</p> <p>Лыкова И.А. Изобразительная деятельность: планирование, конспекты занятий, методические рекомендации (младшая, средняя, старшая, подготовительная группы). – М.: Карапуз-Дидактика, 2006.</p> <p>Лыкова И.А. Изобразительное творчество в детском саду. Занятия в изостудии. – М.: Карапуз-Дидактика, 2007.</p> <p>Лыкова И.А.художественный труд в детском саду: 4-7 лет. – М.: Карапуз-Дидактика, 2006.</p> <p>Маслова Т.М. Развитие эмоциональной сферы дошкольников с помощью шедевров мировой живописи. – СПб.: Детство-Пресс, 2007.</p> <p>Серия «Искусство - детям!» в издательстве «Мозаика-синтез».Народная пластика и декоративная лепка. – М.: Просвещение, 1984г</p> <p>Куцакова Л.В. Конструирование и ручной труд в детском саду: Программа и конспекты занятий. М.,2007</p> <p>Куцакова Л.В. Занятия по конструированию из строительного материала. М.2006.</p>

Парамонова Л.А. Развивающие занятия с детьми 2-3, 3-4, 4-5, 5-6, 6-7 лет.

Куцакова Л.В. Творим и мастерим. Ручной труд: Пособие для педагогов и родителей. – М., 2007.

Парамонова Л.А. Теория и методика творческого конструирования в детском саду: Учебное пособие для студентов высших педагогических заведений. – М., 2002.

Боронина Е.Г. «Оберег». Программа комплексного изучения музыкального фольклора в детском саду. – М.: Владос, 1999.

Камертон: программа музыкального образования детей раннего и дошкольного возраста / Э. П. Костина. – 2-е изд. – М.: Просвещение, 2006.

Каплунова И., Новоскольцева И. Праздник каждый день. Программа музыкального воспитания детей дошкольного возраста «Ладушки», младшая группа. СПб.: Изд-во «Композитор», 1999.

Коренева Т.Ф. «В мире музыкальной драматургии». – М., «Владос», 1999.

Красота. Радость. Творчество. Программа / сост. Комарова, Т. С., Антонова А.В., Зацепина, М. Б., – Испр. и доп. – М., 2002.

Куцакова Л.В., Мерзлякова С. И. Воспитание ребенка – дошкольника: развитого, образованного, самостоятельного, инициативного, неповторимого, культурного, активно-творческого: / Музыка и музыкальная деятельность / В мире прекрасного: Програм.-метод. пособие. – М.: ВЛАДОС, 2004. – («Росинка»).

Ладушки / И. Каплунова, И. Новоскольцева. // Праздник каждый день. Программа музыкального воспитания детей. – СПб.: Композитор, 1999.

Матяшина А.А. «Путешествие в страну «хореография». Программа развития творческих способностей детей средствами хореографического искусства. – М.: «Владос», 1999.

Мерзлякова С.И. «Волшебный мир театра». Программа развития сценического творчества детей средствами театрализованных игр и игровых представлений». – М.: «Владос», 1999.

Меркулова Л.Р. «Оркестр в детском саду». Программа формирования эмоционального сопереживания и осознания музыки через музицирование. – М., 1999.

Петрова В.А. «Малыш». Программа развития музыкальности у детей раннего возраста (третий год жизни). – М.: «Виоланта», 1998.

Радынова О.П. Музыкальные шедевры. Авторская программа и методические рекомендации. – М.: «Издательство ГНОМ и Д», 2000. – (Музыка для дошкольников и младших школьников.)

Сауко Т.Н., Буренина А.И. Топ-хлоп, малыши: программа музыкально-ритмического воспитания детей 2-3 лет. – СПб., 2001.

Сорокина Н.Ф. , Миланович Л.Г. «Театр- творчество - дети». Программа развития творческих способностей средствами театрального искусства. – М.: МИПКРО, 1995.

Тарасова К.В. , Нестеренко Т.В. , Рубан Т.Г. «Гармония». Программа развития музыкальности у детей. – М.: Центр «Гармония», 1993.

Тарасова К.В. , Петрова М.Л. , Рубан Т.Г. «Синтез». Программа

развития музыкального восприятия на основе трех видов искусств. – М.: «Виоланта», 1999.

Трубникова М.А. «Играем в оркестре по слуху». – М.: Центр «Гармония», 1994.

Хазова М.В. «Горенка». Программа комплексного изучения музыкального фольклора. – М.: «Владос», 1999.

Циркова Н.П. «В мире бального танца». Программа развития творческих способностей детей средствами танцевального искусства. – М.: «Владос», 1999.

Коренева Т.Ф., «Музыкально-ритмические движения для детей дошкольного и младшего школьного возраста» в 2 частях. – Учеб.-метод. пособие. – (Воспитание и дополнительное образование детей). – (Б-ка музыкального руководителя и педагога музыки). - М.: Гуманит. изд. центр «ВЛАДОС», 2001. – ч.1. – 112с.: ноты.

Куцакова Л.В., Мерзлякова С.И. Воспитание ребенка – дошкольника: развитого, образованного, самостоятельного, инициативного, неповторимого, культурного, активно-творческого: В мире прекрасного: Програм.-метод. пособие. – М.: Гуманит. изд. центр ВЛАДОС, 2004. – 368с.: ил. – («Росинка»).

Петрова В.А. Музыка-малышам. – М.: Мозаика-Синтез, 2001.

Петрова В.А., Мы танцуем и поем. – М.: Карапуз, 2003.

Тарасова К.В., Рубан Т.Г. Дети слушают музыку: методические рекомендации к занятиям с дошкольниками по слушанию музыки. – М.: Мозаика-синтез, 2001.

Фольклор – музыка – театр: Программы и конспекты занятий для педагогов дополнительного образования, работающих с дошкольниками: Программ.-метод. пособие / под ред. С.И. Мерзляковой. – М.: Гуманит. Изд. центр ВЛАДОС, 2003г. – 216 с.: ил. – (Воспитание и доп. образование детей)

Трубникова М. А. «Играем в оркестре по слуху». – М.: Центр «Гармония», 1994.

Методическое обеспечение программы Т.Ф. Кореневой «В мире музыкальной драматургии»:

Т.Ф. Коренева «Музыкально - ритмические движения для детей дошкольного и младшего школьного возраста» в 2 частях. – Учеб.-метод. Пособие. – (Воспитание и дополнительное образование детей). – (Б-ка музыкального руководителя и педагога музыки). - М.: Гуманит. изд. центр «ВЛАДОС», 2001. – ч 1. – 112с.: ноты.

Методическое обеспечение программы В.А. Петровой «Малыш»:

В.А. Петрова МУЗЫКА-МАЛЫШАМ. – М.: Мозаика-Синтез, 2001.

В.А. Петрова «Мы танцуем и поем». – М.: «Карапуз», 1998.

Конструирование из строительного материала: подготовительная к школе группа/Л.В.Куцакова – М, Мозаика-Синтез, 2016

Конструировании из строительного материала: старшая группа/Л.В.Куцакова – М, Мозаика-Синтез, 2016

Конструирование из строительного материала: средняя группа/Л.В.Куцакова – Мозаика-Синтез, 2017

Конструирование из строительного материала: вторая младшая группа/Л.В.Куцакова – Мозаика-Синтез, 2016

Изобразительная деятельность в детском саду: средняя

	<p>группа/Т.С.комарова – М, Мозаика-Синтез, 2016</p> <p>Изобразительная деятельность в детском саду: старшая группа/Т.С.Комарова – М, Мозаика-Синтез,2016</p> <p>Изобразительная деятельность в детском саду: подготовительная к школе группа/Т.С.Комарова – М, Мозаика-Синтез, 2016</p> <p>Изобразительная деятельность в детском саду:младшая группа/Т.С.Комарова – М, Мозаика-Синтез, 2016</p> <p>Изобразительная деятельность в детском саду: вторая группа раннего возраста/Т.С.Комарова – М, Мозаика-Синтез,2016</p> <p>Рисуем животных по алгоритмическим схемам/Н.В.Шайдурова – Спб, Детство-Пресс,2017</p> <p>Развитие художественных способностей дошкольников/Т.С.Комарова – М, Мозаика-Синтез, 2016</p> <p>Детское художественное творчество/Т.С.комарова – М, Мозаика-Синтез, 2016</p> <p>Методика обучения рисованию детей с 5до 7 лет/Н.В.Шайдурова – Спб, Детство-Пресс,2017</p> <p>Развитие творческого мышления: работаем по сказке/О.А.Шиян – М, Мозаика-Синтез, 2016</p> <p>Музыкальные игры для дошкольников/И.А.Петрова – Спб,Детство-Пресс,2011</p> <p>Музыкальное воспитание в детском саду/М.Б.Зацепина – М, Мозаика-Синтез,2016</p> <p>Музыка о животных и птицах/О.П.Радынова – М, Сфера, 2014</p>
<p>Наглядно-дидактические пособия</p>	<p>ФГОС Мир в картинках. Офисная техника и оборудование</p> <p>ФГОС Мир в картинках. Насекомые.</p> <p>ФГОС Мир в картинках. Морские обитатели.</p> <p>ФГОС Мир в картинках. Космос.</p> <p>ФГОС Мир в картинках. Арктика и Антарктика.</p> <p>ФГОС Мир в картинках. Бытовая техника.</p> <p>ФГОС Мир в картинках. Водный транспорт.</p> <p>ФГОС Мир в картинках. Деревья и листья.</p> <p>ФГОС Мир в картинках. Животные домашние питомцы.</p> <p>ФГОС Мир в картинках. Животные жарких стран.</p> <p>ФГОС Мир в картинках. Музыкальные инструменты.</p> <p>ФГОС Мир в картинках. Птицы домашние.</p> <p>ФГОС Мир в картинках. Фрукты</p> <p>ФГОС Мир в картинках. Домашние животные</p> <p>ФГОС Мир в картинках. Овощи.</p> <p>ФГОС Мир в картинках. Рептилии и амфибии.</p> <p>ФГОС Мир в картинках. Спортивный инвентарь.</p> <p>ФГОС Мир в картинках. Цветы.</p> <p>ФГОС Мир в картинках. Ягоды лесные.</p> <p>ФГОС Мир в картинках. Ягоды садовые.</p> <p>Расскажите детям о морских обитателях. Карточки для занятий в детском саду и дома.</p> <p>Расскажите детям о грибах.</p> <p>Расскажите детям о специальных машинах.</p> <p>Расскажите детям о хлебе.</p> <p>ФГОС Рассказы по картинкам. Распорядок дня.</p> <p>ФГОС Рассказы по картинкам. Профессии.</p> <p>ФГОС Рассказы по картинкам. Мой дом.</p> <p>ФГОС Рассказы по картинкам. Защитники Отечества.</p> <p>ФГОС Грамматика в картинках. Антонимы, глаголы.</p>

	ФГОС Грамматика в картинках. Антонимы, прилагательные. ФГОС Грамматика в картинках. Говори правильно. ФГОС Грамматика в картинках. Многочисленные слова. ФГОС Грамматика в картинках. Множественное число. ФГОС Грамматика в картинках. Один-много. ФГОС Грамматика в картинках. Словообразование. ФГОС Грамматика в картинках. Ударение. ФГОС Мир в картинках. Государственные символы России. ФГОС Мир в картинках. День Победы. ФГОС Мир в картинках. Авиация. ФГОС Мир в картинках. Автомобильный транспорт. ФГОС Мир в картинках. Посуда. ФГОС Мир в картинках. Инструменты домашнего мастера.
--	---

### **3. Организация режима пребывания детей в образовательном учреждении**

*Ежедневная организация жизни и деятельности детей* осуществляется с учетом:

- построения образовательного процесса на адекватных возрасту формах работы с детьми: основной формой работы с детьми дошкольного возраста и ведущим видом деятельности для них является игра;
- решения программных образовательных задач в совместной деятельности взрослого и детей и самостоятельной деятельности детей не только в рамках организованной образовательной деятельности, но и при проведении режимных моментов в соответствии со спецификой дошкольного образования.

#### Организация режима дня.

При проведении режимных процессов МДОУ придерживается следующих правил:

- Полное и своевременное удовлетворение всех органических потребностей детей (в сне, питании).
- Тщательный гигиенический уход, обеспечение чистоты тела, одежды, постели.
- Привлечение детей к активному участию в режимных процессах; поощрение самостоятельности и активности.
- Формирование культурно-гигиенических навыков.
- Эмоциональное общение в ходе выполнения режимных процессов.
- Учет потребностей детей, индивидуальных особенностей каждого ребенка.
- Спокойный и доброжелательный тон обращения, бережное отношение к ребенку, устранение долгих ожиданий, так как аппетит и сон малышей прямо зависят от состояния их нервной системы.

#### *Основные принципы построения режима дня:*

- Режим дня выполняется на протяжении всего периода воспитания детей в дошкольном учреждении, сохраняя последовательность, постоянство и постепенность.
- Соответствие правильности построения режима дня возрастным психофизиологическим особенностям дошкольника. Поэтому в ДОУ для каждой возрастной группы определен свой режим дня.

➤ Организация режима дня проводится с учетом теплого и холодного периода года

## **РЕЖИМ ДНЯ**

### **Холодный период**

Режимные моменты	1 младшая группа	2 младшая группа	Средняя группа	Старшая группа	Подготов. группа
Прием и осмотр детей, утренняя гимнастика, самостоятельная деятельность.	7.30-8.30	7.30 – 8.30	7.30 – 8.30	7.30 – 8.30	7.30 – 8.30
Подготовка к завтраку, завтрак	8.00 – 8.40	8.10 -8.45	8.15-8.50	8.20 – 8.55	8.30 – 8.55
Игры, подготовка к организованной образовательной деятельности	8.40 – 8.50	8.45 – 9.00	8.50 – 9.00	8.55 – 9.00	8.55 – 9.00
Организованная образовательная деятельность	8.50-9.00 9.10-9.20	9.00-9.15 9.25-9.40	9.00-9.20 9.30-9.50	9.00-9.25 9.35- 10.00	9.00-9.30 9.40-10.10 10.20-10.50
Подготовка ко завтраку, завтрак Игры, подготовка к прогулке, прогулка. (Физкультурное занятие на улице)	9.20-11.10  10.10-10.20 среда	9.40-11.55  10.10-10.25 среда	9.50- 12.00  10.10-10.30 среда	10.05-12.05  10.10-10.35 среда	10.50-12.15  10.10-10.40 среда
Возвращение с прогулки, игры, подготовка к обеду, обед	11.10 - 12.00	11.55-12.40	12.00-12.50	12.05-12.55	12.15-13.00
Подготовка ко сну, дневной сон	12.00-15.00	12.40-15.00	12.50-15.00	12.55-15.00	13.00-15.00
Подъем, воздушные и водные процедуры	15.00-15.20	15.00-15.15	15.00-15.15	15.00-15.10	15.00-15.10
Подготовка к полднику, полдник	15.20-15.30	15.15-15.25	15.15-15.25	15.10-15.20	15.10-15.20
Самостоятельная, игровая деятельность.	15.30-15.55	15.25-16.00	15.25-16.00	15.20-16.00	15.20-16.00
Игры, труд, чтение, кружки, свободное «клубное» время	15.55-16.15	16.00-16.20	16.00-16.25	16.00-16.30	16.00-16.35
подготовка к прогулке, прогулка,	16.15-17.10	16.20-17.15	16.25-17.20	16.30-17.25	16.35-17.30
Подготовка к ужину, ужин	17.10-18.00	17.15-18.00	17.20-18.00	17.25-18.00	17.30- 18.00
Игры, подготовка к прогулке, прогулка, уход детей домой	18.00-19.30	18.00-19.30	18.00-19.30	18.00-19.30	18.00-19.30



## Теплый период

	1 младшая группа	2 младшая группа	Средняя группа	Старшая группа	Подготовительная группа
Прием и осмотр детей, утренняя гимнастика, самостоятельная деятельность.	7.30 – 8.30	7.30 – 8.30	7.30 – 8.30	7.30 – 8.30	7.30 – 8.30
Подготовка к завтраку, завтрак	8.20 – 8.50	8.20 -8.50	8.20-8.50	8.25 – 8.55	8.30 – 8.55
Игры, подготовка к прогулке, прогулка	8.50 – 11.20	8.50 – 11.55	8.50 –12.00	8.55 -12.05	8.55 – 12.15
Подготовка ко 2 завтраку, завтрак	9.55-10.10	9.55-10.10	9.55-10.10	10.00-10.10	10.00-10.10
Возвращение с прогулки, водные процедуры, подготовка к обеду, обед	11.20 -12.10	11.55-12.45	12.00-12.45	12.05-12.50	12.15 -13.00
Подготовка ко сну, дневной сон	12.10-15.00	12.45-15.00	12.45-15.00	12.50-15.00	13.00– 15.00
Подъем, воздушные и водные процедуры, игры	15.00 –15.25	15.00-15.25	15.00-15.20	15.00 –15.20	15.00 –15.20
Подготовка к полднику, полдник	15.25 –15.40	15.25-15.40	15.20-15.35	15.20-15.35	15.20-15.35
Игры, труд, самостоятельная деятельность	15.40-16.00	15.40-16.00	15.35-16.00	15.35-16.00	15.35-16.00
Игры, подготовка к прогулке, прогулка	16.00- 17.30	16.00-17.30	16.00-17.35	16.00-17.40	16.00-17.45
Подготовка к ужину, ужин	17.30-18.00	17.30-18.00	17.35-18.05	17.40-18.10	17.45-18.10
Игры, подготовка к прогулке, прогулка, уход детей домой	18.00-19.30	18.00-19.30	18.05-19.30	18.10-19.30	18.10-19.30

#### 4. Кадровый потенциал МДОУ

##### ***Образовательный ценз педагогов:***

- высшее образование – 9 педагогов;
- среднее – специальное образование – 11 педагогов.

##### ***Результаты аттестации:***

- Высшая категория – 0 педагога;
- Первая категория – 6 педагога;
- соответствие занимаемой должности – 11 педагогов;
- без категории – 14 педагогов.

##### ***Педагогический стаж распределяется следующим образом:***

- до 5 лет – 4 педагогов;
- 5 – 10 лет – 2 педагога;
- 10 – 15 лет – 2 педагога;
- 15 – 20 лет – 2 педагога;
- 20 – 25 лет – 4 педагога;
- Свыше 25 лет – 6 педагогов.

##### ***Возрастной ценз педагогов:***

- До 30 лет - 1 человек
- 31-35 лет - 3 человека
- 36-40 лет - 3 человека
- 41-50 лет - 7 человека
- 51-55 лет - 2 человека
- 56-60 лет - 3 человека
- Старше 60 лет - 1 человека

## 5. Традиции учреждения

### Культурно - досуговая деятельность

#### Первая младшая группа

**Праздники.** «Новый год», «Осень», «Весна», «Мамин праздник».

**Тематические праздники и развлечения.** «Солнышко-ведрышко», «Игры-забавы», «Зимняя сказка», «Музыкальные игрушки».

**Спортивные развлечения.** «Мы смелые и умелые».

#### Вторая младшая группа

**Праздники.** Новогодняя елка, «Мамин праздник», День защитника Отечества, «Осень», «Весна», «Лето».

**Тематические праздники и развлечения.** «Ой, бежит ручьем во-да», «На бабушкином дворе», «Во саду ли, в огороде».

**Спортивные развлечения.** «Кто быстрее?», «Зимние радости», «Мы растем сильными и смелыми».

#### Средняя группа

**Праздники.** «Новый год», «День защитника Отечества». «8 Марта», «Весна», «Лето»; праздники, традиционные для группы и детского сада; дни рождения детей.

**Тематические праздники и развлечения.** «Русская сказка», «Колядки», «Город, в котором ты живешь», «Масленица».

**Спортивные развлечения.** «Спорт—это сила и здоровье», «Здоровье дарит Айболит».

#### Старшая группа

**Праздники.** Новый год, День защитника Отечества, 8 Марта, День Победы.

**Тематические праздники и развлечения.** «Русские посиделки», «Народные игры», «Русские праздники», «День города».

**Спортивные развлечения.** «Веселые старты», «Подвижные игры», «Зимние состязания», «Детская Олимпиада».

#### Подготовительная к школе группа

**Праздники.** Новый год, День защитника Отечества, Международный женский день, «Проводы в школу», «Осень», «Весна». «Лето», праздники народного календаря.

**Тематические праздники и развлечения.** «Веселая ярмарка»; вечера, посвященные творчеству композиторов, писателей, художников,

**Спортивные развлечения.** «Летняя Олимпиада», «Ловкие и смелые», «Спорт, спорт, спорт», «Зимние катания», «Игры-соревнования», «Путешествие в Спортландию».

## 6. Краткая презентация программы:

Муниципальное дошкольное образовательное учреждение детский сад общеразвивающего вида «Солнышко» является некоммерческой организацией, созданной для выполнения работ, оказания услуг в целях обеспечения реализации предусмотренных законодательством Российской Федерации полномочий органов местного самоуправления в сфере образования на территории пгт. Атамановка, Читинского района, Забайкальского края.

Программа реализуется на протяжении всего времени пребывания детей в детском саду и направлена на разностороннее развитие детей с 2 лет до школы с учетом их возрастных и индивидуальных особенностей в МДОУ д/с «Солнышко» функционирует 9 групп для детей в возрасте с 2 лет до школы

Образовательная программа МДОУ д/с «Солнышко» (далее – Программа) - это нормативно-управленческий документ образовательного учреждения, обосновывающий выбор цели, содержания, применяемых методик и технологий, форм организации воспитательно-образовательного процесса. Программа включает совокупность образовательных областей по основным направлениям развития (физическому, познавательному, речевому, художественно-эстетическому и социально-коммуникативному) с учетом возрастных и индивидуальных особенностей детей. Программа может корректироваться в связи с изменениями нормативно-правовой базы дошкольного образования, образовательного запроса родителей, видовой структуры групп.

Целью Федеральной программы является разностороннее развитие ребенка в период дошкольного детства с учетом возрастных и индивидуальных особенностей на основе духовно-нравственных ценностей российского народа, исторических и национально-культурных традиций.

Цель Федеральной программы достигается через решение следующих задач:

1. обеспечение единых для Российской Федерации содержания ДО и планируемых результатов освоения образовательной программы ДО;
2. приобщение детей (в соответствии с возрастными особенностями) к базовым ценностям российского народа - жизнь, достоинство, права и свободы человека, патриотизм, гражданственность, высокие нравственные идеалы, крепкая семья, созидательный труд, приоритет духовного над материальным, гуманизм, милосердие, справедливость, коллективизм, взаимопомощь и взаимоуважение, историческая память и преемственность поколений, единство народов России; создание условий для формирования ценностного отношения к окружающему миру, становления опыта действий и поступков на основе осмысления ценностей;
3. построение (структурирование) содержания образовательной деятельности на основе учета возрастных и индивидуальных особенностей развития;
4. создание условий для равного доступа к образованию для всех детей дошкольного возраста с учетом разнообразия образовательных потребностей и индивидуальных возможностей;
5. охрана и укрепление физического и психического здоровья детей, в том числе их эмоционального благополучия;
6. обеспечение развития физических, личностных, нравственных качеств и основ патриотизма, интеллектуальных и художественно-творческих способностей ребенка, его инициативности, самостоятельности и ответственности;
7. обеспечение психолого-педагогической поддержки семьи и повышение компетентности родителей (законных представителей) в вопросах

воспитания, обучения и развития, охраны и укрепления здоровья детей, обеспечения их безопасности;

8. достижение детьми на этапе завершения ДО уровня развития, необходимого и достаточного для успешного освоения ими образовательных программ начального общего образования.

Программа определяет комплекс основных характеристик дошкольного образования (объем, содержание и планируемые результаты в виде целевых ориентиров дошкольного образования), требования к условиям реализации Программы.

Целевой раздел включает в себя: пояснительную записку, цели и задачи программы, принципы и подходы к её формированию, характеристики, значимые для разработки Программы, в том числе характеристики особенностей развития детей раннего и дошкольного возраста, а так же планируемые результаты освоения Программы.

Содержательный раздел представляет общее содержание Программы, обеспечивающий полноценное развитие детей, в который входит:

- описание образовательной деятельности в соответствии с направлениями развития ребенка, представленными в пяти образовательных областях;
- описание вариативных форм, способов, методов и средств реализации Программы;
- описание образовательной деятельности по профессиональной коррекции нарушений развития детей,
- особенности взаимодействия педагогического коллектива с семьями.

Организационный раздел содержит описание материально-технического обеспечения Программы, обеспеченность методическими материалами и средствами обучения и воспитания, режим дня, особенности традиционных событий, праздников, мероприятий, особенности организации развивающей предметно-пространственной среды.

Программа реализуется на государственном языке Российской Федерации (пункт 1.9 ФГОС ДО).

Для групп общеразвивающей и комбинированной направленности программа формируется в обязательной части Федеральной основной общеобразовательной программой дошкольного образования:

6. «От рождения до школы» под редакцией Н.Е. Вераксы, Т.С. Комаровой, М.А. Васильевой,
7. Музыкально-художественная деятельность реализуется программа по музыкальному воспитанию детей дошкольного возраста «Ладушки» И. Каплунова, И.Новоскольцева,
8. По экологическому воспитанию реализуется программа «Юный эколог» С.Н. Николаева
9. «Математические ступеньки» Е.В. Колесникова
- 10.«Приобщение к истокам русской народной культуры»  
О.Л.Князева, М.Д.Маханева .

В части формируемой МДОУ д/с «Солнышко»:

3. «От звука к букве» Е.В.Колесниковой

#### 4. И.А.Лыковой «Умные пальчики»

Для группы кратковременного пребывания «Кроха» для детей 2-3 лет программа формируется программой «Кроха» под редакцией Г.Г. Григорьева.

Программа охватывает все образовательные области, представленные в ФГОС ДО: познавательное развитие, речевое развитие, социально-коммуникативное развитие, художественно-эстетическое развитие и физическое развитие, а также развитие игровой деятельности детей.

Программа сформирована как программа психолого-педагогической поддержки позитивной социализации и индивидуализации, развития личности детей дошкольного возраста, в том числе детей с ОВЗ и определяет комплекс основных характеристик дошкольного образования (объем, содержание и планируемые результаты в виде целевых ориентиров дошкольного образования).

Программа предполагает активное взаимодействие педагогического коллектива с семьями воспитанников. С семьями воспитанников сотрудничают все специалисты ДОУ: заведующий, заместитель заведующего, воспитатели, медицинская сестра, педагог-психолог, музыкальные руководители, инструктор по физической культуре.

Методы и формы работы с родителями:

- наглядно-информационные (нацелены на знакомство родителей с условиями, задачами, содержанием и методами воспитания детей, способствуют преодолению поверхностного суждения о роли детского сада, оказывают практическую помощь семье. К ним относятся фотографии, выставки детских работ, стенды, ширмы, а также компьютерные презентации, видеофрагменты организации различных видов деятельности, режимных моментов и др.);

- информационно-аналитические (способствуют организации общения с родителями, их основной задачей является сбор, обработка и использование данных о семье каждого воспитанника, общекультурном уровне его родителей, наличии у них необходимых педагогических знаний, отношении в семье к ребёнку, запросах, интересах, потребностях родителей в психолого-педагогической информации. Только на основе анализа этих данных возможно осуществление индивидуального, личностно-ориентированного подхода к ребёнку в условиях дошкольного учреждения и построение грамотного общения с родителями);

- досуговые (обеспечивают установление теплых неформальных отношений между педагогами и родителями, а также более доверительных отношений между родителями и детьми. К ним относятся проведение педагогами дошкольного учреждения совместных праздников и досугов);

- информационно-ознакомительные (нацелены на преодоление поверхностных представлений о работе дошкольного учреждения путем ознакомления родителей с самим дошкольным учреждением, с особенностями его работы и педагогами. Это «Дни открытых дверей», официальный сайт <http://sadsolnishko.ukit.me/>

Взаимодействие педагогического коллектива МДОУ д/с «Солнышко» с семьями воспитанников направлено:

- на оптимизацию деятельности по трансляции позитивного образа семьи через разные формы организации;
- организацию интересных для родителей форм взаимодействия;
  - обучение педагогов реальным, эффективным формам и приёмам взаимодействия с семьями на основе взаимоуважения, партнёрства, доверия;
- раскрытие творческого потенциала родителей через разнообразные приёмы взаимодействия;
- обеспечение эффективной обратной связи с семьёй с целью повышения качества работы МДОУ д/с «Солнышко»